

FORMA DO PAVIMENTO BALDRAME


Item	Descrição	Quantidade	Valor Unitário (R\$)	Valor Total (R\$)
1	Forma para concreto (m²)	12	1.200,00	14.400,00
2	Forma para concreto (m²)	8	1.200,00	9.600,00
3	Forma para concreto (m²)	4	1.200,00	4.800,00
4	Forma para concreto (m²)	2	1.200,00	2.400,00
5	Forma para concreto (m²)	1	1.200,00	1.200,00
Total		27		32.400,00

Item	Descrição	Quantidade	Valor Unitário (R\$)	Valor Total (R\$)
1	Forma para concreto (m²)	12	1.200,00	14.400,00
2	Forma para concreto (m²)	8	1.200,00	9.600,00
3	Forma para concreto (m²)	4	1.200,00	4.800,00
4	Forma para concreto (m²)	2	1.200,00	2.400,00
5	Forma para concreto (m²)	1	1.200,00	1.200,00
Total		27		32.400,00

Item	Descrição	Quantidade	Valor Unitário (R\$)	Valor Total (R\$)
1	Forma para concreto (m²)	12	1.200,00	14.400,00
2	Forma para concreto (m²)	8	1.200,00	9.600,00
3	Forma para concreto (m²)	4	1.200,00	4.800,00
4	Forma para concreto (m²)	2	1.200,00	2.400,00
5	Forma para concreto (m²)	1	1.200,00	1.200,00
Total		27		32.400,00

Item	Descrição	Quantidade	Valor Unitário (R\$)	Valor Total (R\$)
1	Forma para concreto (m²)	12	1.200,00	14.400,00
2	Forma para concreto (m²)	8	1.200,00	9.600,00
3	Forma para concreto (m²)	4	1.200,00	4.800,00
4	Forma para concreto (m²)	2	1.200,00	2.400,00
5	Forma para concreto (m²)	1	1.200,00	1.200,00
Total		27		32.400,00

Fig. 1 - 0,3000 ESC. 1:25



SEÇÃO 1-1

- 1
- 2
- 3
- 4
- 5
- 6
- 7
- 8
- 9
- 10
- 11
- 12
- 13
- 14
- 15
- 16
- 17
- 18
- 19
- 20
- 21


RELACIONAMENTO

ACO	N	DIAM (mm)	QUANT	C. UNIT (kg)	C. TOTAL (kg)
1	1	12,5	16	1,4	22,4
2	2	5,0	12	0,2	2,4
Total					24,8

RESUMO DO AÇO

ACO	DIAM (mm)	C. TOTAL (kg)	FECHO (kg)
1	12,5	22,4	0,0
2	5,0	2,4	0,0
Total		24,8	0,0

Volume de Concreto (C 20) = 0,08 m³



SEÇÃO 1-1 (I) 20x30x30 (II) 20x30x30 (III) 20x30x30

PROJETO ESTRUTURAL

INDICADA MAR/2024

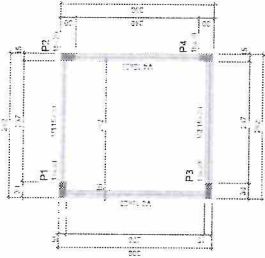
PREFETABIL X

AUTOR DO PROJ. ENR. CIVIL LICEBIA FANTHA SILVA - UREA-25.1790-60

Baldrame

CONTÉUDO	ESCALA	DATA
	INDICADA	MAR/2024
	FOLHA	A-1
	REVIZÃO	00
	PRIMEIRA	1/3





FORMA DO PAVIMENTO PLATIBANDA

1:3,20 (1:3)

Item	Qtd	Medida	Unidade
1	1	1,00 x 1,00	m ²
2	1	1,00 x 1,00	m ²
3	1	1,00 x 1,00	m ²
4	1	1,00 x 1,00	m ²
5	1	1,00 x 1,00	m ²
6	1	1,00 x 1,00	m ²
7	1	1,00 x 1,00	m ²
8	1	1,00 x 1,00	m ²
9	1	1,00 x 1,00	m ²
10	1	1,00 x 1,00	m ²

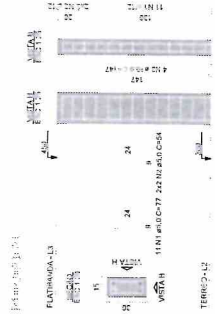

Item	Qtd	Medida	Unidade
1	1	1,00 x 1,00	m ²
2	1	1,00 x 1,00	m ²
3	1	1,00 x 1,00	m ²
4	1	1,00 x 1,00	m ²
5	1	1,00 x 1,00	m ²
6	1	1,00 x 1,00	m ²
7	1	1,00 x 1,00	m ²
8	1	1,00 x 1,00	m ²
9	1	1,00 x 1,00	m ²
10	1	1,00 x 1,00	m ²

Item	Qtd	Medida	Unidade
1	1	1,00 x 1,00	m ²
2	1	1,00 x 1,00	m ²
3	1	1,00 x 1,00	m ²
4	1	1,00 x 1,00	m ²
5	1	1,00 x 1,00	m ²
6	1	1,00 x 1,00	m ²
7	1	1,00 x 1,00	m ²
8	1	1,00 x 1,00	m ²
9	1	1,00 x 1,00	m ²
10	1	1,00 x 1,00	m ²

Dimensões em metros - 10 mm

Forma de concreto

Forma de madeira



PROJETO ESTRUTURAL

PROJETO: SODIMMO - GO

PROPRIETÁRIO: X

AUTOR DO PROJ.: ENG. CIVIL LORENA FATHMA SILVA - CREA 2437104-0

Platibanda

CONTÉUDO

ESCALA	DATA
INDICADA	14/03/2014
FECHA	PROJETA
REVISÃO	A-1
00	3/3

