



ANEXO I

DIMENSIONAMENTO E COMPOSIÇÃO DE **PREÇOS DOS SERVIÇOS DE LIMPEZA** **URBANA**

Prefeitura Municipal de São Simão Goiás
CNPJ: 02.056.778/0001-48

Demandante: Secretaria Municipal de Transporte e
Infraestrutura

Responsável: Cláudio Luiz da Silva



1. RESUMOS

RESUMO DE CUSTOS DA LIMPEZA URBANA		
Item	Serviço	Total
1	VARRIÇÃO MANUAL	R\$ 144.821,69
2	PODA DE ÁRVORES E ROÇAGEM	R\$ 61.862,97
3	COLETA DE ENTULHOS E RESÍDUOS DA VARRIÇÃO, ROÇAGEM E PODA	R\$ 170.630,34
TOTAL MENSAL		R\$ 377.315,00

RESUMO MÃO DE OBRA			
Item	Serviço		Quant. Total
1	VARRIÇÃO MANUAL	GARI VARREDOR	22
		GARI CARRINHEIRO	11
		FISCAL	2
2	PODA DE ÁRVORES E ROÇAGEM	JARDINEIRO	5
		OPERADOR DE MÁQUINAS	3
		AJUDANTE	5
3	COLETA DE ENTULHOS E RESÍDUOS DA VARRIÇÃO, ROÇAGEM E PODA	AJUDANTE DE SERVIÇOS GERAIS	16
		OPERADOR DE MÁQUINAS	1
		MOTORISTA	9
TOTAL			74

RESUMO VEÍCULOS E EQUIPAMENTOS			
Item	Serviço		Quant. Total
1	VARRIÇÃO MANUAL	CARRINHO LUTOCAR	11
		MOTOCICLETA	2
2	PODA E ROÇAGEM	ROÇADEIRA COSTAL	5
		TRATOR DE PNEUS COM ROÇADEIRA	1
		MOTOSSERRA	2
3	COLETA DE ENTULHOS E RESÍDUOS DA VARRIÇÃO, ROÇAGEM E PODA	PÁ CARREGADEIRA	1
		CAMINHÃO BASCULANTE 6M ³	2
		CAMINHONETE F4000 OU EQUIVALENTE	7
TOTAL			31



2. COMPOSIÇÃO DOS ENCARGOS SOCIAIS

QUADRO 2 - COMPOSIÇÃO DOS ENCARGOS SOCIAIS			
GRUPO A			
Item	Referência	Encargo	%
A1	Art. 22, Lei nº 8.212/91	INSS	20,00%
A2	Art. 15, Lei nº 8.036/90	FGTS	8,00%
A3	Art. 30, Lei n.º 8.036/90	SESI	1,50%
A4	Decreto-Lei nº 2.318/86	SENAI	1,00%
A5	Decreto-Lei nº 1.146/70	INCRA	0,20%
A6	Art. 15, Lei nº 9.424/96; Art. 212, § 5º da CF	SALÁRIO EDUCAÇÃO	2,50%
A7	Art. 22, da Lei nº 8.212/91	SEGURO CONTRA ACIDENTE DE TRABALHO	3,00%
A8	Art 8, Lei 8.029/90	SEBRAE	0,60%
A9	CCT	SECONCI	1,00%
		TOTAL GRUPO A	37,80%
GRUPO B			
Item	Referência	Encargo	%
B1	Art. 7, Lei nº 605	REPOUSO SEMANAL REMUNERADO	0,00%
B2	GOINFRA - Encargos Sociais Mensalista/2013	FERIADOS	0,00%
B3	Art. 59 a 64, Lei n.º 8.213/91	AUXILIO ENFERMIDADE	0,63%
B4	Art. 19 a 23, Lei n.º 8.213/91	AUXILIO ACIDENTE	0,13%
B5	Art. 7º, XIX, CF/88 Art. 10, §1º, da ADCT.	LICENÇA PATERNIDADE	0,05%
B6	GOINFRA - Encargos Sociais Mensalista/2013	LICENÇA MATERNIDADE	0,02%
B7	Art. 473 da CLT	FALTAS JUSTIFICADAS	0,56%
B8	Art. 129 e 130, Decreto 5.452/43	FÉRIAS + 1/3	11,11%
B9	Art 1, Lei nº 4.090/62	13º SALÁRIO	8,33%
		TOTAL GRUPO B	20,83%
GRUPO C			
Item	Referência	Encargo	%
C1	Art. 487, Decreto 5.452/43	AVISO PRÉVIO INDENIZADO	4,55%
C2	GOINFRA - Encargos Sociais Mensalista/2013	AVISO PRÉVIO TRABALHADO	0,22%
C3	GOINFRA - Encargos Sociais Mensalista/2013	MULTA POR RECISÃO DO CONTRATO SEM JUSTA CAUSA	3,67%
C4	GOINFRA - Encargos Sociais Mensalista/2013	INDENIZAÇÃO ADICIONAL	0,38%
		TOTAL GRUPO C	8,82%
GRUPO D			
Item	Referência	Encargo	%
D1	INCIDÊNCIA	INCIDÊNCIA DO GRUPO A SOBRE B	7,87%
D2	INCIDÊNCIA	INCIDÊNCIA DE FGTS SOBRE AVISO PRÉVIO	0,38%
D3	INCIDÊNCIA	INCIDÊNCIA DE MULTA DO FGTS SOBRE O AVISO PRÉVIO	0,19%
		TOTAL GRUPO D	8,44%
TOTAL DE ENCARGOS SOCIAIS			75,89%



3. COMPOSIÇÃO DO BDI

QUADRO 3 - COMPOSIÇÃO DO BDI		
Descrição	%	
ADMINISTRAÇÃO CENTRAL - AC	4,00%	
LUCRO - L	7,20%	
DESPESAS FINANCEIRAS - DF	0,25%	
SEGUROS + GARANTIAS - S+G	0,12%	
RISCOS - R	0,56%	
TRIBUTOS - I	ISS	5,00%
	PIS	0,65%
	COFINS	3,00%
	CPRB	0,00%
TOTAL BDI		23,15%
OBS.: Fórmula para cálculo do BDI utilizada.		
$BDI = \frac{(1 + AC + S + R + G)(1 + DF)(1 + L)}{(1 - I)} - 1$		
<p>Em que:</p> <p>AC = taxa de administração central S = taxa de seguros R = taxa de riscos G = taxa de garantias DF = taxa de despesas financeiras L = taxa de lucroremuneração I = taxa de incidência de impostos (PIS, COFINS, CPRB e ISS)</p>		



4. VARRIÇÃO MANUAL

QUADRO 4.1 – RESUMO VARRIÇÃO MANUAL						
Item	Referência	Descrição	Unid.	Quant.	Custo Unit	Total
1	ITEM 1	GARI VARREDOR	Unid.	22,00	R\$ 3.338,07	R\$ 73.437,61
2	ITEM 2	GARI CARRINHEIRO	Unid.	11,00	R\$ 3.266,87	R\$ 35.935,57
3	ITEM 3	FISCAL	Unid.	2,00	R\$ 3.261,87	R\$ 6.523,73
4	ITEM 4	CARRINHO LUTOCAR	Unid.	11,00	R\$ 39,01	R\$ 429,12
5	ITEM 5	MOTOCICLETA	Unid.	2,00	R\$ 635,88	R\$ 1.271,76
BDI 23,15%						R\$ 27.223,89
CUSTO TOTAL MENSAL VARRIÇÃO MANUAL						R\$ 144.821,69
CUSTO POR KM						R\$ 62,06

QUADRO 4.2 - EXTENSÃO DE LOGRADOUROS							
ITEM	RUA/AVENIDA	Nº PISTAS	COMPRIMENTO (m)		FREQUÊNCIA VARRIÇÃO/ SEMANA	SEMANAS POR MÊS	EXTENSÃO VARRIÇÃO MENSAL (m)
			VIA	TOTAL			
CENTRO							179.561,47
1	Avenida Minas Gerais	2,00	1.075,00	2.150,00	6,00	4,35	56.050,50
2	Rua 80	1,00	770,00	770,00	2,00	4,35	6.691,30
3	Rua 78	1,00	770,00	770,00	2,00	4,35	6.691,30
4	Rua 73	1,00	923,00	923,00	2,00	4,35	8.020,87
5	Rua 71	1,00	770,00	770,00	2,00	4,35	6.691,30
6	Rua 56	1,00	1.368,00	1.368,00	2,00	4,35	11.887,92
7	Avenida Brasil	1,00	705,00	705,00	6,00	4,35	18.379,35
8	Rua 59	1,00	140,00	140,00	2,00	4,35	1.216,60
9	Rua 60	1,00	460,00	460,00	2,00	4,35	3.997,40
10	Rua 61	1,00	140,00	140,00	2,00	4,35	1.216,60
11	Rua 62	1,00	460,00	460,00	2,00	4,35	3.997,40
12	Rua 63	1,00	140,00	140,00	2,00	4,35	1.216,60
13	Rua 64	1,00	460,00	460,00	2,00	4,35	3.997,40
14	Rua 65	1,00	140,00	140,00	2,00	4,35	1.216,60
15	Rua 66	1,00	140,00	140,00	2,00	4,35	1.216,60
16	Rua 67	1,00	460,00	460,00	2,00	4,35	3.997,40
17	Rua 68	1,00	140,00	140,00	2,00	4,35	1.216,60
18	Avenida do Lago	2,00	460,00	920,00	6,00	4,35	23.984,40
19	Alameda E	1,00	185,00	185,00	2,00	4,35	1.607,65
20	Avenida Rio de Janeiro	2,00	156,00	312,00	6,00	4,35	8.133,84
21	Rua 72	1,00	156,00	156,00	6,00	4,35	4.066,92
22	Rua 32	1,00	156,00	156,00	6,00	4,35	4.066,92
VILA BELA							177.371,59
1	Rua 54	1,00	1.368,00	1.368,00	2,00	4,35	11.887,92
2	Rua 52	1,00	1.368,00	1.368,00	2,00	4,35	11.887,92
3	Rua 50	1,00	1.368,00	1.368,00	2,00	4,35	11.887,92
4	Rua 48	1,00	1.368,00	1.368,00	2,00	4,35	11.887,92
5	Rua 46	1,00	1.368,00	1.368,00	2,00	4,35	11.887,92
6	Rua 44	1,00	770,00	770,00	2,00	4,35	6.691,30
7	Rua 42	1,00	770,00	770,00	2,00	4,35	6.691,30
8	Rua 40	1,00	280,00	280,00	2,00	4,35	2.433,20
9	Rua 38A	1,00	280,00	280,00	2,00	4,35	2.433,20
10	Avenida Brasil	1,00	633,00	633,00	6,00	4,35	16.502,31
11	Rua 60	1,00	620,00	620,00	2,00	4,35	5.387,80
12	Rua 62	1,00	620,00	620,00	2,00	4,35	5.387,80
13	Rua 64	1,00	840,00	840,00	2,00	4,35	7.299,60



14	Rua 67	1,00	940,00	940,00	2,00	4,35	8.168,60
15	Avenida do Lago	2,00	1.040,00	2.080,00	6,00	4,35	54.225,60
16	Rua 48A	1,00	156,00	156,00	2,00	4,35	1.355,64
17	Rua 50A	1,00	156,00	156,00	2,00	4,35	1.355,64
RESIDENCIAL CEMIG							94.216,98
1	Rua 2	1,00	626,00	626,00	2,00	4,35	5.439,94
2	Rua 4	1,00	622,00	622,00	2,00	4,35	5.405,18
3	Rua 6	1,00	457,00	457,00	2,00	4,35	3.971,33
4	Rua 8	1,00	457,00	457,00	2,00	4,35	3.971,33
5	Rua 10	1,00	457,00	457,00	2,00	4,35	3.971,33
6	Rua 12	1,00	613,00	613,00	2,00	4,35	5.326,97
7	Rua 14	1,00	624,00	624,00	2,00	4,35	5.422,56
8	Rua 16	1,00	350,00	350,00	2,00	4,35	3.041,50
9	Rua 18	1,00	520,00	520,00	2,00	4,35	4.518,80
10	Rua 20	1,00	1.089,00	1.089,00	2,00	4,35	9.463,41
11	Rua 1	1,00	812,00	812,00	2,00	4,35	7.056,28
12	Rua 12A	1,00	314,00	314,00	2,00	4,35	2.728,66
13	Rua 14A	1,00	314,00	314,00	2,00	4,35	2.728,66
14	Rua 16A	1,00	314,00	314,00	2,00	4,35	2.728,66
15	Avenida Goiás	1,00	792,00	792,00	2,00	4,35	6.882,48
16	Rua frente Escola Cora Coralina	2,00	230,00	460,00	6,00	4,35	11.992,20
17	Rua 20A	1,00	75,00	75,00	2,00	4,35	651,75
18	Rua 22A	1,00	70,00	70,00	2,00	4,35	608,30
19	Rua Geso Olímpio Pereira	1,00	204,00	204,00	2,00	4,35	1.772,76
20	Travessa 1	1,00	151,00	151,00	2,00	4,35	1.312,19
21	Travessa 2	1,00	151,00	151,00	2,00	4,35	1.312,19
22	Rua Antônio Eustáquio	1,00	450,00	450,00	2,00	4,35	3.910,50
RECANTO DA MATA							55.766,08
1	Rua 1	1,00	421,90	421,90	2,00	4,35	3.666,31
2	Rua 2	1,00	234,37	234,37	2,00	4,35	2.036,68
3	Rua 3	1,00	184,00	184,00	2,00	4,35	1.598,96
4	Rua 4	1,00	257,00	257,00	2,00	4,35	2.233,33
5	Rua 5	1,00	151,00	151,00	2,00	4,35	1.312,19
6	Rua 6	1,00	184,00	184,00	2,00	4,35	1.598,96
7	Rua 7	1,00	115,00	115,00	2,00	4,35	999,35
8	Rua 8	1,00	436,00	436,00	2,00	4,35	3.788,84
9	Rua 9	1,00	171,00	171,00	2,00	4,35	1.485,99
10	Rua 10	1,00	658,00	658,00	2,00	4,35	5.718,02
11	Rua 11	1,00	651,00	651,00	2,00	4,35	5.657,19
12	Alameda Copacabana	1,00	720,00	720,00	2,00	4,35	6.256,80
13	Alameda Ipanema	1,00	434,00	434,00	2,00	4,35	3.771,46
14	Avenida Rio de Janeiro	1,00	1.530,00	1.530,00	2,00	4,35	13.295,70
15	Rua 20	1,00	270,00	270,00	2,00	4,35	2.346,30
VILA AEROPORTO							167.039,18
1	Avenida Rio de Janeiro	2,00	1.006,00	2.012,00	6,00	4,35	52.452,84
2	Rua 70	1,00	230,00	230,00	2,00	4,35	1.998,70
3	Rua 74	1,00	736,00	736,00	2,00	4,35	6.395,84
4	Rua 76	1,00	230,00	230,00	2,00	4,35	1.998,70
5	Rua 26	1,00	932,00	932,00	2,00	4,35	8.099,08
6	Rua 28	1,00	700,00	700,00	2,00	4,35	6.083,00
7	Rua 30	1,00	802,00	802,00	2,00	4,35	6.969,38
8	Rua 32	1,00	735,00	735,00	2,00	4,35	6.387,15
9	Rua 34	1,00	665,00	665,00	2,00	4,35	5.778,85
10	Rua 36	1,00	602,00	602,00	2,00	4,35	5.231,38
11	Rua 38	1,00	537,00	537,00	2,00	4,35	4.666,53
12	Avenida Rio Grande do Sul	1,00	902,00	902,00	2,00	4,35	7.838,38
13	Avenida Rio Grande do Norte	1,00	535,00	535,00	2,00	4,35	4.649,15
14	Avenida Bahia	1,00	1.020,00	1.020,00	2,00	4,35	8.863,80
15	Avenida São Paulo	1,00	1.140,00	1.140,00	2,00	4,35	9.906,60
16	Avenida Goiás	1,00	1.140,00	1.140,00	6,00	4,35	29.719,80
SETOR POPULAR							135.407,58
1	Avenida Brasil	1,00	793,00	793,00	6,00	4,35	20.673,51
2	Rua 7	1,00	975,50	975,50	2,00	4,35	8.477,10



3	Rua 9	1,00	1.002,30	1.002,30	2,00	4,35	8.709,99
4	Rua 11	1,00	975,50	975,50	2,00	4,35	8.477,10
5	Rua 13	1,00	1.002,30	1.002,30	2,00	4,35	8.709,99
6	Rua 15	1,00	975,50	975,50	2,00	4,35	8.477,10
7	Rua 17	1,00	1.002,30	1.002,30	2,00	4,35	8.709,99
8	Rua 19	1,00	975,50	975,50	2,00	4,35	8.477,10
9	Rua 21	1,00	1.002,30	1.002,30	2,00	4,35	8.709,99
10	Rua 23	1,00	805,50	805,50	2,00	4,35	6.999,80
11	Rua 25	1,00	1.002,30	1.002,30	2,00	4,35	8.709,99
12	Rua 27	1,00	686,00	686,00	2,00	4,35	5.961,34
13	Rua 16	1,00	100,00	100,00	2,00	4,35	869,00
14	Rua 18	1,00	75,00	75,00	2,00	4,35	651,75
15	Vuela	1,00	100,00	100,00	2,00	4,35	869,00
16	Rua 2	1,00	542,00	542,00	2,00	4,35	4.709,98
17	Rua 2A	1,00	477,00	477,00	2,00	4,35	4.145,13
18	Rua 14	1,00	542,00	542,00	2,00	4,35	4.709,98
19	Rua 22	1,00	481,00	481,00	2,00	4,35	4.179,89
20	Rua 24	1,00	481,00	481,00	2,00	4,35	4.179,89
MUTIRÃO							23.993,09
1	Rua 20	1,00	325,00	325,00	2,00	4,35	2.824,25
2	Rua 22	1,00	334,00	334,00	2,00	4,35	2.902,46
3	Rua 24	1,00	334,00	334,00	2,00	4,35	2.902,46
4	Alameda 1	1,00	270,00	270,00	2,00	4,35	2.346,30
5	Rua 67	1,00	270,00	270,00	2,00	4,35	2.346,30
6	Alameda 2	1,00	270,00	270,00	2,00	4,35	2.346,30
7	Avenida do Lago	1,00	270,00	270,00	2,00	4,35	2.346,30
8	Rua 20A	1,00	270,00	270,00	2,00	4,35	2.346,30
9	AV Mato Seco	1,00	418,00	418,00	2,00	4,35	3.632,42
SOL NASCENTE							36.402,41
1	Av. Brasil	1,00	266,00	266,00	6,00	4,35	6.934,62
2	Rua 9	1,00	266,00	266,00	2,00	4,35	2.311,54
3	Rua 13	1,00	266,00	266,00	2,00	4,35	2.311,54
4	Rua 17	1,00	266,00	266,00	2,00	4,35	2.311,54
5	Rua 21	1,00	266,00	266,00	2,00	4,35	2.311,54
6	Rua 25	1,00	254,00	254,00	2,00	4,35	2.207,26
7	Rua 25A	1,00	148,00	148,00	2,00	4,35	1.286,12
8	Rua Nildo Teles da Silva	1,00	266,00	266,00	2,00	4,35	2.311,54
9	Marginal Sol Nascente	1,00	91,00	91,00	2,00	4,35	790,79
10	Rua Sol Nascente	1,00	742,00	742,00	2,00	4,35	6.447,98
11	Travessa A	1,00	157,00	157,00	2,00	4,35	1.364,33
12	Travessa B	1,00	157,00	157,00	2,00	4,35	1.364,33
13	Travessa C	1,00	65,00	65,00	2,00	4,35	564,85
14	Rua José Argemino Nogueira	1,00	241,00	241,00	2,00	4,35	2.094,29
15	Rua Julio Bernardes de Oliveira	1,00	206,00	206,00	2,00	4,35	1.790,14
COMERCIAL SUL							18.422,80
1	Rua 2A	2,00	206,00	412,00	2,00	4,35	3.580,28
2	Rua 3	1,00	206,00	206,00	2,00	4,35	1.790,14
3	Rua 4	1,00	206,00	206,00	2,00	4,35	1.790,14
4	Av. Rio Paranaíba	1,00	648,00	648,00	2,00	4,35	5.631,12
5	Av. Rio Claro	1,00	648,00	648,00	2,00	4,35	5.631,12
JARDIM LIBERDADE I							27.773,24
1	Rua 2	1,00	328,00	328,00	2,00	4,35	2.850,32
2	Rua Nildo Teles da Silva	1,00	430,00	430,00	2,00	4,35	3.736,70
3	Rua Julio Bernardes de Oliveira	1,00	382,00	382,00	2,00	4,35	3.319,58
4	Rua 29	1,00	130,00	130,00	2,00	4,35	1.129,70
5	Rua 31	1,00	238,00	238,00	2,00	4,35	2.068,22
6	Rua 33	1,00	220,00	220,00	2,00	4,35	1.911,80
7	Rua 35	1,00	185,00	185,00	2,00	4,35	1.607,65
8	Rua 37	1,00	132,00	132,00	2,00	4,35	1.147,08
9	Rua 33A	1,00	94,00	94,00	2,00	4,35	816,86
10	Av. Liberdade	2,00	338,00	676,00	2,00	4,35	5.874,44
11	Rua Salvador JJS	1,00	381,00	381,00	2,00	4,35	3.310,89
JARDIM LIBERDADE II							49.593,83



1	Av. Mato Seco	1,00	450,00	450,00	2,00	4,35	3.910,50
2	Rua 33A	1,00	147,00	147,00	2,00	4,35	1.277,43
3	Av. Liberdade	2,00	512,00	1.024,00	2,00	4,35	8.898,56
4	Rua Salvador JJS	1,00	549,00	549,00	2,00	4,35	4.770,81
5	Rua 2	1,00	669,00	669,00	2,00	4,35	5.813,61
6	Rua 37A	1,00	105,00	105,00	2,00	4,35	912,45
7	Rua 37B	1,00	105,00	105,00	2,00	4,35	912,45
8	Rua 39	1,00	130,00	130,00	2,00	4,35	1.129,70
9	Rua 41A	1,00	81,00	81,00	2,00	4,35	703,89
10	Rua 49	1,00	324,00	324,00	2,00	4,35	2.815,56
11	Rua 49A	1,00	120,00	120,00	2,00	4,35	1.042,80
12	Rua 47	1,00	130,00	130,00	2,00	4,35	1.129,70
13	Rua 45A	1,00	45,00	45,00	2,00	4,35	391,05
14	Rua 45B	1,00	93,00	93,00	2,00	4,35	808,17
15	Rua 33B	1,00	100,00	100,00	2,00	4,35	869,00
16	Av. Getúlio Vargas	1,00	380,00	380,00	2,00	4,35	3.302,20
17	Rua 41	1,00	220,00	220,00	2,00	4,35	1.911,80
18	Av. Afonso Pena	1,00	380,00	380,00	2,00	4,35	3.302,20
19	Rua 43	1,00	205,00	205,00	2,00	4,35	1.781,45
20	Rua 45	1,00	450,00	450,00	2,00	4,35	3.910,50
SETOR COLOMBO							27.712,41
1	Alameda 2	1,00	280,00	280,00	2,00	4,35	2.433,20
2	Av. do Lago	1,00	140,00	140,00	2,00	4,35	1.216,60
3	Rua 20A	1,00	144,00	144,00	2,00	4,35	1.251,36
4	Alameda 4	1,00	107,00	107,00	2,00	4,35	929,83
5	Rua 32B	1,00	139,00	139,00	2,00	4,35	1.207,91
6	Rua 33B	1,00	260,00	260,00	2,00	4,35	2.259,40
7	Av. Getúlio Vargas	1,00	260,00	260,00	2,00	4,35	2.259,40
8	Rua 41	1,00	363,00	363,00	2,00	4,35	3.154,47
9	Av. Afonso Pena	1,00	135,00	135,00	2,00	4,35	1.173,15
10	Rua 43	1,00	43,00	43,00	2,00	4,35	373,67
11	Rua Colombo	1,00	205,00	205,00	2,00	4,35	1.781,45
12	Rua 45	1,00	150,00	150,00	2,00	4,35	1.303,50
13	Rua 14	1,00	719,00	719,00	2,00	4,35	6.248,11
14	Av. Mato Seco	1,00	244,00	244,00	2,00	4,35	2.120,36
CIDADE JARDIM							21.160,15
1	Rua 44	1,00	480,00	480,00	2,00	4,35	4.171,20
2	Rua da Praça	1,00	440,00	440,00	2,00	4,35	3.823,60
3	Rua Prudenciano	1,00	215,00	215,00	2,00	4,35	1.868,35
4	Rua Vereador José Carlos	1,00	440,00	440,00	2,00	4,35	3.823,60
5	Rua Jean Mozar de Freitas Lima	1,00	440,00	440,00	2,00	4,35	3.823,60
6	Rua José Ferreira de Castro	1,00	210,00	210,00	2,00	4,35	1.824,90
7	CJ 10	1,00	210,00	210,00	2,00	4,35	1.824,90
AEROPORTO MUNICIPAL							4.179,89
1	ACESSOS AO AEROPORTO	1,00	481,00	481,00	2,00	4,35	4.179,89
DISTRITO DE ITAGUAÇU							93.020,37
1	Rua 2	1,00	332,00	332,00	2,00	4,35	2.885,08
2	Rua 3	1,00	323,00	323,00	2,00	4,35	2.806,87
3	Rua 4	1,00	393,00	393,00	2,00	4,35	3.415,17
4	Rua 5	1,00	1.200,00	1.200,00	2,00	4,35	10.428,00
5	Rua 6	1,00	980,00	980,00	2,00	4,35	8.516,20
6	Rua 7	1,00	485,60	485,60	2,00	4,35	4.219,86
7	Rua 8	1,00	485,60	485,60	2,00	4,35	4.219,86
8	Rua 9	1,00	485,60	485,60	2,00	4,35	4.219,86
9	Rua 10	1,00	711,00	711,00	2,00	4,35	6.178,59
10	Rua 11	1,00	485,00	485,00	2,00	4,35	4.214,65
11	Rua 12	1,00	485,00	485,00	2,00	4,35	4.214,65
12	Rua 13	1,00	485,00	485,00	2,00	4,35	4.214,65
13	Rua 14	1,00	485,00	485,00	2,00	4,35	4.214,65
14	Rua 15	1,00	485,00	485,00	2,00	4,35	4.214,65
15	Rua 16	1,00	505,50	505,50	2,00	4,35	4.392,80
16	Rua 17	1,00	168,00	168,00	2,00	4,35	1.459,92
17	Avenida Brasil	2,00	1.040,00	2.080,00	2,00	4,35	18.075,20



18	Travessa	1,00	130,00	130,00	2,00	4,35	1.129,70
DISTRITO AGROINDUSTRIAL							55.198,88
1	Avenida Eliezer Oliveira Guimarães	2	3.176,00	6352	2	4,345	55.198,88
EXTENSÃO TOTAL (m)							1.166.819,94
EXTENSÃO TOTAL DE VARRIÇÃO MENSAL (m) CADA VIA TEM 2 SARJETAS, PORTANTO MULTIPLICA-SE O TOTAL POR 2							2.333.639,89
EXTENSÃO TOTAL DE VARRIÇÃO MENSAL (km)							2.333,64

QUADRO 4.3 – DIMENSIONAMENTO DA VARRIÇÃO MANUAL			
ITEM	DESCRIÇÃO	UNID.	TOTAL
1	EXTENSÃO TOTAL DE SARJETAS A SEREM VARRIDAS POR MÊS	KM	2.333,64
2	DIAS TRABALHADOS AO MÊS	DIAS	25,25
3	EXTENSÃO MÉDIA VARRIDA POR DIA	KM	92,42
4	RENDIMENTO MÉDIO GARI VARREDOR	KM/DIA	3,00
5	QUANTIDADE DE GARIS POR EQUIPE (2 VARREDORES E 1 CARRINHEIRO)	UNID.	3,00
6	QUANTIDADE DE GARIS VARRIÇÃO DE RUAS/LOGRADOUROS	UNID.	30,81
7	QUANTIDADE TOTAL DE GARIS ADOTADO, CONSIDERANDO-SE A FEIRA LIVRE AOS DOMINGOS	UNID.	33,00
8	QUANTIDADE DE GARI VARREDOR	UNID.	22,00
9	QUANTIDADE DE GARI CARRINHEIRO	UNID.	11,00
10	QUANTIDADE DE EQUIPES (VARREDOR + CARRINHEIRO)	UNID.	11,00
11	QUANTIDADE DE FISCAL	UNID.	2,00
NOTAS:			
· CADA EQUIPE SERÁ COMPOSTA POR 2 GARRIS VARREDORES E 1 GARI CARRINHEIRO.			
· A QUANTIDADE DE FUNCIONÁRIOS PARA A VARRIÇÃO DA FEIRA LIVRE FOI ESTIMADA BASEANDO-SE NOS DADOS USUAIS OBTIDOS PELA ADMINISTRAÇÃO PÚBLICA DO MUNICÍPIO.			
· REFERÊNCIA: DIMENSIONAMENTO CONFORME ORIENTAÇÕES DO MANUAL DE LIMPEZA URBANA DO TCM-GO (RA 099/2016)			

QUADRO 4.4 - COMPOSIÇÃO DE CUSTOS DA VARRIÇÃO MANUAL						
1. GARI VARREDOR						
1.1 REMUNERAÇÃO						
Item	Referência	Descrição	Unid.	Quant.	Custo Unit	Total
1.1.1	CCT SEACONS	SALÁRIO	Unid.	1,00	R\$ 1.162,00	R\$ 1.162,00
1.1.2	CCT SEACONS	INSALUBRIDADE	%	40,00%	R\$ 1.100,00	R\$ 440,00
1.1.3	CCT SEACONS	VALE ALIMENTAÇÃO	VB	1,00	R\$ 321,73	R\$ 321,73
1.1.4	CCT SEACONS	AMPARO FAMILIAR	MÊS	1,00	R\$ 7,00	R\$ 7,00
1.1.5	COMPOSIÇÃO	ENCARGOS SOCIAIS	%	75,89%	R\$ 1.602,00	R\$ 1.215,82



CUSTO TOTAL REMUNERAÇÃO MENSAL						R\$ 3.146,55
1.2	UNIFORME/EPI'S					
Item	Referência	Descrição	Unid.	Quant.	Custo Unit	Total
1.2.1	COTAÇÃO 1	CALÇA BRIM COM FAIXA REFLETIVA	Unid.	0,50	R\$ 63,20	R\$ 31,60
1.2.2	COTAÇÃO 2	CAMISA BRIM COM FAIXA REFLETIVA	Unid.	0,50	R\$ 55,67	R\$ 27,84
1.2.3	COTAÇÃO 4	BONÉ ÁRABE	Unid.	0,25	R\$ 8,31	R\$ 2,08
1.2.4	SINAPI CÓD 12893	BOTA ANTIDERRAPANTE DE SEGURANÇA	Unid.	0,50	R\$ 57,60	R\$ 28,80
1.2.5	SINAPI CÓD 12894	CAPA DE CHUVA	Unid.	0,25	R\$ 15,60	R\$ 3,90
1.2.6	SINAPI CÓD 12892	LUVA RASPA DE COURO	Unid.	2,00	R\$ 10,80	R\$ 21,60
CUSTO TOTAL UNIFORME/EPI'S MENSAL						R\$ 115,81
1.3	MATERIAIS/EQUIPAMENTOS					
Item	Referência	Descrição	Unid.	Quant.	Custo Unit	Total
1.3.1	SINAPI CÓD 38400	VASSOURA 40 CM COM CABO	Unid.	0,67	R\$ 15,02	R\$ 10,06
1.3.2	COTAÇÃO 5	SACO PLÁSTICO 100L	Unid.	252,50	R\$ 0,26	R\$ 65,65
CUSTO TOTAL MATERIAIS/EQUIPAMENTOS MENSAL						R\$ 75,71
CUSTO TOTAL MENSAL POR GARI VARREDOR						R\$ 3.338,07
QUANTIDADE GARI VARREDOR						22,00
CUSTO TOTAL MENSAL						R\$ 73.437,61
2. GARI CARRINHEIRO						
2.1	REMUNERAÇÃO					
Item	Referência	Descrição	Unid.	Quant.	Custo Unit	Total
2.1.1	CCT SEACONS	SALÁRIO	Unid.	1,00	R\$ 1.162,00	R\$ 1.162,00
2.1.2	CCT SEACONS	INSALUBRIDADE	%	40,00%	R\$ 1.100,00	R\$ 440,00
2.1.3	CCT SEACONS	VALE ALIMENTAÇÃO	VB	1,00	R\$ 321,73	R\$ 321,73
2.1.4	CCT SEACONS	AMPARO FAMILIAR	MÊS	1,00	R\$ 7,00	R\$ 7,00
2.1.5	COMPOSIÇÃO	ENCARGOS SOCIAIS	%	75,89%	R\$ 1.602,00	R\$ 1.215,82
CUSTO TOTAL REMUNERAÇÃO MENSAL						R\$ 3.146,55
2.2	UNIFORME/EPI'S					
Item	Referência	Descrição	Unid.	Quant.	Custo Unit	Total
2.2.1	COTAÇÃO 1	CALÇA BRIM COM FAIXA REFLETIVA	Unid.	0,50	R\$ 63,20	R\$ 31,60
2.2.2	COTAÇÃO 2	CAMISA BRIM COM FAIXA REFLETIVA	Unid.	0,50	R\$ 55,67	R\$ 27,84
2.2.3	COTAÇÃO 4	BONÉ ÁRABE	Unid.	0,25	R\$ 8,31	R\$ 2,08



2.2.4	SINAPI CÓD 12893	BOTA ANTIDERRAPANTE DE SEGURANÇA	Unid.	0,50	R\$ 57,60	R\$ 28,80
2.2.5	SINAPI CÓD 12894	CAPA DE CHUVA	Unid.	0,25	R\$ 15,60	R\$ 3,90
2.2.6	SINAPI CÓD 12892	LUVA RASPA DE COURO	Unid.	2,00	R\$ 10,80	R\$ 21,60
CUSTO TOTAL UNIFORME/EPI'S MENSAL						R\$ 115,81
2.3	MATERIAIS/EQUIPAMENTOS					
Item	Referência	Descrição	Unid.	Quant.	Custo Unit	Total
2.3.1	SINAPI CÓD 38402	PA DE LIXO, CABO LONGO	Unid.	0,50	R\$ 9,02	R\$ 4,51
CUSTO TOTAL MATERIAIS/EQUIPAMENTOS MENSAL						R\$ 4,51
CUSTO TOTAL MENSAL POR GARI CARRINHEIRO						R\$ 3.266,87
QUANTIDADE GARI CARRINHEIRO						11,00
CUSTO TOTAL MENSAL						R\$ 35.935,57
3. FISCAL						
3.1	REMUNERAÇÃO					
Item	Referência	Descrição	Unid.	Quant.	Custo Unit	Total
3.1.1	SALARIÔMETRO	SALÁRIO	Unid.	1,00	R\$ 1.284,00	R\$ 1.284,00
3.1.2	ART 193, Decreto 5.452/43	PERICULOSIDADE	%	30,00%	R\$ 1.100,00	R\$ 330,00
3.1.3	CCT SEACONS	VALE ALIMENTAÇÃO	VB	1,00	R\$ 321,73	R\$ 321,73
3.1.4	CCT SEACONS	AMPARO FAMILIAR	MÊS	1,00	R\$ 7,00	R\$ 7,00
3.1.5	COMPOSIÇÃO	ENCARGOS SOCIAIS	%	75,89%	R\$ 1.614,00	R\$ 1.224,92
CUSTO TOTAL REMUNERAÇÃO MENSAL						R\$ 3.167,65
3.2	UNIFORME/EPI'S					
Item	Referência	Descrição	Unid.	Quant.	Custo Unit	Total
3.2.1	COTAÇÃO 1	CALÇA BRIM COM FAIXA REFLETIVA	Unid.	0,50	R\$ 63,20	R\$ 31,60
3.2.2	COTAÇÃO 2	CAMISA BRIM COM FAIXA REFLETIVA	Unid.	0,50	R\$ 55,67	R\$ 27,84
3.2.3	COTAÇÃO 4	BONÉ ÁRABE	Unid.	0,25	R\$ 8,31	R\$ 2,08
3.2.4	SINAPI CÓD 12893	BOTA ANTIDERRAPANTE DE SEGURANÇA	Unid.	0,50	R\$ 57,60	R\$ 28,80
3.2.5	SINAPI CÓD 12894	CAPA DE CHUVA	Unid.	0,25	R\$ 15,60	R\$ 3,90
CUSTO TOTAL UNIFORME/EPI'S MENSAL						R\$ 94,21
CUSTO TOTAL MENSAL POR FISCAL						R\$ 3.261,87
QUANTIDADE FISCAL						2,00
CUSTO TOTAL MENSAL						R\$ 6.523,73



4. CARRINHO LUTOCAR

Item	Referência	Descrição	Unid.	QUANTIDADE/MÊS		
4.1	TAXA DE DEPRECIAÇÃO					
4.1.1	RES. RA99 /2016	VIDA ÚTIL	MÊS	18,00		
4.1.2	RES. RA99 /2016	COEFICIENTE DE DEPRECIAÇÃO ACELERADA	COEF.	1,00		
4.1.3	RES. RA99 /2016	VIDA ÚTIL CONSIDERADA	MÊS	18,00		
4.1.4	RES. RA99 /2016	VALOR RESIDUAL	%	10,00%		
4.1.5	RES. RA99 /2016	PERCENTUAL A DEPRECIAR	%	90,00%		
4.1.6	RES. RA99 /2016	TAXA DE DEPRECIAÇÃO	%	5,00%		
4.2	REMUNERAÇÃO DE CAPITAL					
4.2.1	RES. RA99 /2016	VIDA ÚTIL	ANOS	1,50		
4.2.2	RES. RA99 /2016	COEFICIENTE DE DEPRECIAÇÃO ACELERADA	COEF.	1,00		
4.2.3	RES. RA99 /2016	VIDA ÚTIL CONSIDERADA	ANOS	1,50		
4.2.4	COTAÇÃO 3	VALOR LUTOCAR	R\$	R\$ 442,75		
4.2.5	RECEITA FEDERAL	TAXA DE JUROS SELIC MENSAL	%	0,20%		
4.2.6		VALOR DE REMUNERAÇÃO DE CAPITAL	R\$	0,89		
4.3	MANUTENÇÃO					
4.3.1	RES. RA99 /2016	VIDA ÚTIL	ANOS	1,5		
4.3.2	RES. RA99 /2016	COEFICIENTE DE DEPRECIAÇÃO ACELERADA	COEF.	1		
4.3.3	RES. RA99 /2016	VIDA ÚTIL CONSIDERADA	ANOS	1,5		
4.3.4	COTAÇÃO 3	VALOR LUTOCAR	R\$	R\$ 442,75		
4.3.5		CUSTO MANUTENÇÃO	R\$	R\$ 15,99		
4.4	Referência	CUSTO LUTOCAR	Unid.	Quant.	Custo Unid.	Total
4.4.1	COTAÇÃO 3	VALOR LUTOCAR	Unid.	1	R\$ 442,75	
4.4.2	ITEM 4.1.6	DEPRECIAÇÃO	%	5,00%	R\$ 442,75	R\$ 22,14
4.4.3	ITEM 4.2.6	REMUNERAÇÃO DE CAPITAL	VB	1	R\$ 0,89	R\$ 0,89
4.4.4	ITEM 4.3.5	MANUTENÇÃO	VB	1	R\$ 15,99	R\$ 15,99
					CUSTO POR LUTOCAR	R\$ 39,01
					QUANTIDADE LUTOCAR	11,00
					CUSTO TOTAL LUTOCAR POR MÊS	R\$ 429,12

5. MOTOCICLETA CG 125 FAN / FAN KS / 125 i FAN OU EQUIVALENTE (ANO 2017)

Item	Referência	Descrição	Unid.	QUANTIDADE/MÊS		
5.1	TAXA DE DEPRECIAÇÃO					
5.1.1	RES. RA99 /2016	VIDA ÚTIL	MÊS	48,00		
5.1.2	RES. RA99 /2016	COEFICIENTE DE DEPRECIAÇÃO ACELERADA	COEF.	1,00		
5.1.3	RES. RA99 /2016	VIDA ÚTIL CONSIDERADA	MÊS	48,00		
5.1.4	RES. RA99 /2016	VALOR RESIDUAL	%	20,00%		
5.1.5	RES. RA99 /2016	PERCENTUAL A DEPRECIAR	%	80,00%		
5.1.6		TAXA DE DEPRECIAÇÃO	%	1,67%		



5.2 REMUNERAÇÃO DE CAPITAL						
5.2.1	RES. RA99 /2016	VIDA ÚTIL	ANOS		4,00	
5.2.2	RES. RA99 /2016	COEFICIENTE DE DEPRECIAÇÃO ACELERADA	COEF.		1,00	
5.2.3	RES. RA99 /2016	VIDA ÚTIL CONSIDERADA	ANOS		4,00	
5.2.4	TABELA FIPE	VALOR MOTOCICLETA	R\$		R\$ 7.328,00	
5.2.5	RECEITA FEDERAL	TAXA DE JUROS SELIC MENSAL	%		0,20%	
5.2.6		VALOR DE REMUNERAÇÃO DE CAPITAL	R\$		14,66	
5.3 MANUTENÇÃO						
5.3.1	RES. RA99 /2016	VIDA ÚTIL	ANOS		4	
5.3.2	RES. RA99 /2016	COEFICIENTE DE DEPRECIAÇÃO ACELERADA	COEF.		1	
5.3.3	RES. RA99 /2016	VIDA ÚTIL CONSIDERADA	ANOS		4	
5.3.4	TABELA FIPE	VALOR MOTOCICLETA	R\$		R\$ 7.328,00	
5.3.5		CUSTO MANUTENÇÃO	R\$		R\$ 122,13	
5.4 COMBUSTÍVEL						
5.4.1		DISTÂNCIA PERCORRIDA POR DIA	KM		46,21	
5.4.2	RES. RA99 /2016	DIAS DE TRABALHO	DIA		25,25	
5.4.3		DISTÂNCIA PERCORRIDA POR MÊS	KM		1166,82	
5.4.4	RES. RA99 /2016	CONSUMO DE COMBUSTÍVEL L/KM	L		0,056	
5.4.5		CONSUMO DE COMBUSTÍVEL L/MÊS	L		65,34	
5.5	Referência	CUSTO MOTOCICLETA	Unid.	Quant.	Custo Unid.	Total
5.5.1	TABELA FIPE	VALOR MOTOCICLETA	Unid.	1	R\$ 7.328,00	
5.5.2	ITEM 5.1.6	DEPRECIAÇÃO	%	1,67%	R\$ 7.328,00	R\$ 122,13
5.5.3	ITEM 5.2.6	REMUNERAÇÃO DE CAPITAL	VB	1	R\$ 14,66	R\$ 14,66
5.5.4	ITEM 5.3.5	MANUTENÇÃO	VB	1	R\$ 122,13	R\$ 122,13
5.5.5	ANP	COMBUSTÍVEL	L	65,34	R\$ 5,77	R\$ 376,96
					CUSTO POR MOTOCICLETA	R\$ 635,88
					QUANTIDADE MOTOCICLETA	2,00
					CUSTO TOTAL MOTOCICLETA POR MÊS	R\$ 1.271,76
					SUBTOTAL POR MÊS	R\$ 117.597,80
					BDI 23,15%	R\$ 27.223,89
					CUSTO TOTAL MENSAL VARRIÇÃO MANUAL	R\$ 144.821,69



5. PODA DE ÁRVORES E ROÇAGEM

QUADRO 5.1 - RESUMO PODA DE ÁRVORES E ROÇAGEM						
Item		Descrição	Unid.	Quant.	Custo Unit	Total
1	ITEM 1	ROÇADOR	Unid.	5,00	R\$ 3.242,42	R\$ 16.212,11
2	ITEM 2	AJUDANTE	Unid.	5,00	R\$ 3.070,62	R\$ 15.353,08
3	ITEM 3	OPERADOR DE MÁQUINAS	Unid.	3,00	R\$ 3.581,29	R\$ 10.743,88
4	ITEM 4	ROÇADEIRA COSTAL	Unid.	5,00	R\$ 785,94	R\$ 3.929,71
5	ITEM 5	MOTOSSERRA	Unid.	2,00	R\$ 382,79	R\$ 765,59
6	ITEM 6	TRATOR DE PNEUS COM ROÇADEIRA	Unid.	1,00	R\$ 3.229,49	R\$ 3.229,49
						BDI 23,15%
						R\$ 11.629,13
CUSTO TOTAL PODA DE ÁRVORES E ROÇAGEM						R\$ 61.862,97

QUADRO 5.2 - ÁREAS DE ROÇAGEM			
ITEM	SETOR	UNID.	ÁREA DE ROÇAGEM (ESTIMATIVA)
1	CENTRO	M ²	10.500,00
2	VILA BELA	M ²	3.400,00
3	RESIDENCIAL CEMIG	M ²	25.000,00
4	RECANTO DA MATA	M ²	2.400,00
5	VILA AEROPORTO	M ²	9.100,00
6	SETOR POPULAR	M ²	351,00
7	SETOR MUTIRÃO	M ²	452,00
8	BAIRRO SOL NASCENTE	M ²	1.060,00
9	BAIRRO COMERCIAL SUL	M ²	935,00
10	JARDIM LIBERDADE I	M ²	1.450,00
11	JARDIM LIBERDADE II	M ²	1.210,00
12	SETOR COLOMBO	M ²	5.993,00
13	CIDADE JARDIM	M ²	21.930,00
14	AEROPORTO MUNICIPAL	M ²	3.700,00
15	DISTRITO DE ITAGUAÇU	M ²	4.504,30
16	DISTRITO AGROINDUSTRIAL	M ²	365,00
17	BAIRRO NOVA ERA	M ²	2.500,00
ÁREA TOTAL APROXIMADA DE ROÇAGEM (M²)			94.850,30



QUADRO 5.3 – DIMENSIONAMENTO DA PODA E DA ROÇAGEM

ITEM	DESCRIÇÃO	UNID.	TOTAL
1	ÁREA TOTAL APROXIMADA DE ROÇAGEM POR MÊS	M ²	94.850,30
ROÇAGEM COM ROÇADEIRA COSTAL			
2	ÁREA APROXIMADA DE ROÇAGEM COM ROÇADEIRA COSTAL POR MÊS	M ²	84.200,30
3	FREQUÊNCIA DE ROÇAGEM POR ANO	MÊS	12,00
4	ÁREA APROXIMADA DE ROÇAGEM POR ANO	M ²	1.010.403,60
5	DIAS TRABALHADOS NO MÊS	UNID.	25,25
6	ÁREA APROXIMADA DE ROÇAGEM POR DIA	M ²	3.334,67
7	PRODUTIVIDADE ROÇADEIRA COSTAL	M ² /DIA	800,00
8	QUANTIDADE DE JARDINEIROS	UNID.	4,17
9	QUANTIDADE DE JARDINEIROS ADOTADO	UNID.	5,00
10	QUANTIDADE DE AJUDANTES DE JARDINEIROS ADOTADO	UNID.	5,00
ROÇAGEM COM TRATOR DE PNEUS COM ROÇADEIRA			
11	ÁREA APROXIMADA DE ROÇAGEM POR MÊS	M ²	10.650,00
12	FREQUÊNCIA DE ROÇAGEM POR ANO	MÊS	12,00
13	ÁREA APROXIMADA DE ROÇAGEM POR ANO	M ²	127.800,00
14	DIAS TRABALHADOS NO MÊS	UNID.	25,25
15	ÁREA APROXIMADA DE ROÇAGEM POR DIA	M ²	421,78
16	PRODUTIVIDADE TRATOR DE PNEUS COM ROÇADEIRA	M ² /DIA	2.500,00
17	QUANTIDADE DE OPERADOR DE TRATOR	UNID.	0,17
18	QUANTIDADE DE OPERADOR DE TRATOR ADOTADO	UNID.	1
PODA DE ÁRVORES COM MOTOSSERRA			
19	OPERADOR DE MOTOSSERRA	UNID.	2,00

NOTA:

· NO CASO DE UTILIZAÇÃO DE ROÇADEIRAS COSTAIS, PREVER AJUDANTES PARA SEGURAR A REDE E ENSACAR O LIXO.

· CONFORME INFORMADO PELA ADMINITRAÇÃO DA PREFEITURA MUNICIPAL, É NECESSÁRIO A UTILIZAÇÃO DE UMA CEIFADERA ACOPLADA A UM TRATOR PARA ÁREAS MAIORES, COMO ÁREAS VERDES.

· **REFERÊNCIA:** DIMENSIONAMENTO CONFORME ORIENTAÇÕES DO MANUAL DE LIMPEZA URBANA DO TCM-GO (RA 099/2016)



5.4 - COMPOSIÇÃO DE CUSTOS DA PODA DE ÁRVORES E DA ROÇAGEM

1. JARDINEIRO						
1.1 REMUNERAÇÃO						
Item	Referência	Descrição	Unid.	Quant.	Custo Unit	Total
1.1.1	SALARIÔMETRO	SALÁRIO	Unid.	1,00	R\$ 1.370,00	R\$ 1.370,00
1.1.2	CCT SEACONS/ RES. RA99 /2016	INSALUBRIDADE	%	20,00%	R\$ 1.100,00	R\$ 220,00
1.1.3	CCT SEACONS	VALE ALIMENTAÇÃO	VB	1,00	R\$ 321,73	R\$ 321,73
1.1.4	CCT SEACONS	AMPARO FAMILIAR	MÊS	1,00	R\$ 7,00	R\$ 7,00
1.1.5	COMPOSIÇÃO	ENCARGOS SOCIAIS	%	75,89%	R\$ 1.590,00	R\$ 1.206,71
CUSTO TOTAL REMUNERAÇÃO MENSAL						R\$ 3.125,44
1.2 UNIFORME/EPI'S						
Item	Referência	Descrição	Unid.	Quant.	Custo Unit	Total
1.2.1	COTAÇÃO 1	CALÇA BRIM COM FAIXA REFLETIVA	Unid.	0,50	R\$ 63,20	R\$ 31,60
1.2.2	COTAÇÃO 2	CAMISA BRIM COM FAIXA REFLETIVA	Unid.	0,50	R\$ 55,67	R\$ 27,83
1.2.3	COTAÇÃO 4	BONÉ ÁRABE	Unid.	0,25	R\$ 8,31	R\$ 2,08
1.2.4	SINAPI CÓD 12893	BOTA ANTIDERRAPANTE DE SEGURANÇA	Unid.	0,50	R\$ 57,60	R\$ 28,80
1.2.5	SINAPI CÓD 12894	CAPA DE CHUVA	Unid.	0,25	R\$ 15,60	R\$ 3,90
1.2.6	SINAPI CÓD 12892	LUVA RASPA DE COURO	Unid.	2,00	R\$ 10,80	R\$ 21,60
1.2.7	SINAPI CÓD 36152	ÓCULOS	Unid.	0,25	R\$ 4,68	R\$ 1,17
CUSTO TOTAL UNIFORME/EPI'S MENSAL						R\$ 116,98
CUSTO TOTAL MENSAL POR JARDINEIRO						R\$ 3.242,42
QUANTIDADE JARDINEIRO						5,00
CUSTO TOTAL MENSAL						R\$ 16.212,11
2. AJUDANTE DE JARDINEIRO						
2.1 REMUNERAÇÃO						
Item	Referência	Descrição	Unid.	Quant.	Custo Unit	Total
2.1.1	CCT SEACONS	SALÁRIO	Unid.	1,00	R\$ 1.162,00	R\$ 1.162,00
2.1.2	CCT SEACONS/ RES. RA99 /2016	INSALUBRIDADE	%	20,00%	R\$ 1.100,00	R\$ 220,00
2.1.3	CCT SEACONS	VALE ALIMENTAÇÃO	VB	1,00	R\$ 321,73	R\$ 321,73
2.1.4	CCT SEACONS	AMPARO FAMILIAR	MÊS	1,00	R\$ 7,00	R\$ 7,00
2.1.5	COMPOSIÇÃO	ENCARGOS SOCIAIS	%	75,89%	R\$ 1.382,00	R\$ 1.048,85
CUSTO TOTAL REMUNERAÇÃO MENSAL						R\$ 2.759,58



2.2 UNIFORME/EPI'S						
Item	Referência	Descrição	Unid.	Quant.	Custo Unit	Total
2.2.1	COTAÇÃO 1	CALÇA BRIM COM FAIXA REFLETIVA	Unid.	0,50	R\$ 63,20	R\$ 31,60
2.2.2	COTAÇÃO 2	CAMISA BRIM COM FAIXA REFLETIVA	Unid.	0,50	R\$ 55,67	R\$ 27,83
2.2.3	COTAÇÃO 4	BONÉ ÁRABE	Unid.	0,25	R\$ 8,31	R\$ 2,08
2.2.4	SINAPI CÓD 12893	BOTA ANTIDERRAPANTE DE SEGURANÇA	Unid.	0,50	R\$ 57,60	R\$ 28,80
2.2.5	SINAPI CÓD 12894	CAPA DE CHUVA	Unid.	0,25	R\$ 15,60	R\$ 3,90
2.2.6	SINAPI CÓD 12892	LUVA RASPA DE COURO	Unid.	2,00	R\$ 10,80	R\$ 21,60
2.2.7	SINAPI CÓD 36152	ÓCULOS	Unid.	0,25	R\$ 4,68	R\$ 1,17
CUSTO TOTAL UNIFORME/EPI'S MENSAL						R\$ 116,98
2.3 MATERIAIS/EQUIPAMENTOS						
Item	Referência	Descrição	Unid.	Quant.	Custo Unit	Total
2.3.1	COTAÇÃO 6	PÁ	Unid.	0,08	R\$ 35,32	R\$ 2,94
2.3.2	COTAÇÃO 7	RASTELO	Unid.	0,08	R\$ 27,87	R\$ 2,31
2.3.3	SINAPI CÓD 38400	VASSOURA 40 CM COM CABO	Unid.	0,16	R\$ 15,02	R\$ 2,40
2.3.4	COTAÇÃO 5	SACOS PLÁSTICOS 100 L	Unid.	631,25	R\$ 0,26	R\$ 164,13
2.3.5	COTAÇÃO 8	TESOURA PARA PODA	Unid.	0,25	R\$ 40,11	R\$ 10,03
2.3.6	SINAPI CÓD 2711	CARRINHO DE MÃO	Unid.	0,08	R\$ 147,50	R\$ 12,24
CUSTO TOTAL MATERIAIS/EQUIPAMENTOS MENSAL						R\$ 194,05
CUSTO TOTAL MENSAL POR AJUDANTE DE JARDINEIRO						R\$ 3.070,62
QUANTIDADE AJUDANTE DE JARDINEIRO						5,00
CUSTO TOTAL MENSAL						R\$ 15.353,08
3. OPERADOR DE MÁQUINAS TRATOR DE PNEUS COM ROÇADEIRA E MOTOSSERRA						
3.1 REMUNERAÇÃO						
Item	Referência	Descrição	Unid.	Quant.	Custo Unit	Total
3.1.1	SALARIÔMETRO	SALÁRIO	Unid.	1,00	R\$ 1.799,00	R\$ 1.799,00
3.1.2		INSALUBRIDADE	%			R\$ -
3.1.3	CCT SEACONS	VALE ALIMENTAÇÃO	VB	1,00	R\$ 321,73	R\$ 321,73
3.1.4	CCT SEACONS	AMPARO FAMILIAR	MÊS	1,00	R\$ 7,00	R\$ 7,00
3.1.5	COMPOSIÇÃO	ENCARGOS SOCIAIS	%	75,89%	R\$ 1.799,00	R\$ 1.365,33
CUSTO TOTAL REMUNERAÇÃO MENSAL						R\$ 3.493,06
3.2 UNIFORME/EPI'S						



Item	Referência	Descrição	Unid.	Quant.	Custo Unit	Total
3.2.1	COTAÇÃO 1	CALÇA BRIM COM FAIXA REFLETIVA	Unid.	0,50	R\$ 63,20	R\$ 31,60
3.2.2	COTAÇÃO 2	CAMISA BRIM COM FAIXA REFLETIVA	Unid.	0,50	R\$ 55,67	R\$ 27,83
3.2.3	SINAPI CÓD 12893	BOTA ANTIDERRAPANTE DE SEGURANÇA	Unid.	0,50	R\$ 57,60	R\$ 28,80
TOTAL UNIFORME/EPI'S MENSAL						R\$ 88,23
CUSTO TOTAL MENSAL POR OPERADOR						R\$ 3.581,29
QUANTIDADE OPERADOR						3,00
CUSTO TOTAL MENSAL						R\$ 10.743,88

4. ROCADEIRA COSTAL COM MOTOR A GASOLINA

Item	Referência	Descrição	Unid.	QUANTIDADE/MÊS		
4.1	TAXA DE DEPRECIACÃO					
4.1.1	RES. RA99 /2016	VIDA ÚTIL	MÊS	18,00		
4.1.2	RES. RA99 /2016	COEFICIENTE DE DEPRECIACÃO ACCELERADA	COEF.	1,00		
4.1.3	RES. RA99 /2016	VIDA ÚTIL CONSIDERADA	MÊS	18,00		
4.1.4	RES. RA99 /2016	VALOR RESIDUAL	%	10,00%		
4.1.5	RES. RA99 /2016	PERCENTUAL A DEPRECIAR	%	90,00%		
4.1.6		TAXA DE DEPRECIACÃO	%	5,00%		
4.2	REMUNERACÃO DE CAPITAL					
4.2.1	RES. RA99 /2016	VIDA ÚTIL	ANOS	1,50		
4.2.2	RES. RA99 /2016	COEFICIENTE DE DEPRECIACÃO ACCELERADA	COEF.	1,00		
4.2.3	RES. RA99 /2016	VIDA ÚTIL CONSIDERADA	ANOS	1,50		
4.2.4	SINAPI CÓD 10559	VALOR ROÇADEIRA COSTAL	R\$	R\$ 2.307,00		
4.2.5	RECEITA FEDERAL	TAXA DE JUROS SELIC MENSAL	%	0,20%		
4.2.6		VALOR DE REMUNERACÃO DE CAPITAL	R\$	4,61		
4.3	MANUTENÇAO					
4.3.1	RES. RA99 /2016	VIDA ÚTIL	ANOS	1,5		
4.3.2	RES. RA99 /2016	VIDA ÚTIL CONSIDERADA	ANOS	1,5		
4.3.3	SINAPI CÓD 10559	VALOR ROÇADEIRA COSTAL	R\$	R\$ 2.307,00		
4.3.4		CUSTO MANUTENÇAO	R\$	R\$ 83,31		
4.4	COMBUSTÍVEL					
4.4.1	RES. RA99 /2016	CONSUMO COMBUSTÍVEL POR DIA	L	4,00		
4.4.2	RES. RA99 /2016	DIAS TRABALHADOS AO MÊS	DIAS	25,25		
4.4.3		TOTAL COMBUSTÍVEL POR MÊS	L	101,00		
4.5	Referência	CUSTO ROÇADEIRA COSTAL	Unid.	Quant.	Custo Unit.	Total
4.5.1	SINAPI CÓD 10559	VALOR ROÇADEIRA COSTAL	Unid.	1	R\$ 2.307,00	
4.5.2	ITEM 4.1.6	DEPRECIACÃO	%	5,00%	R\$ 2.307,00	R\$ 115,35
4.5.3	ITEM 4.2.6	REMUNERACÃO DE CAPITAL	VB	1	R\$ 4,61	R\$ 4,61



4.5.4	ITEM 4.3.4	MANUTENÇÃO	VB	1	R\$ 83,31	R\$ 83,31
4.5.5	ANP	COMBUSTÍVEL	L	101,00	R\$ 5,77	R\$ 582,67
CUSTO POR ROÇADEIRA						R\$ 785,94
QUANTIDADE ROÇADEIRA						5,00
CUSTO TOTAL ROÇADEIRA POR MÊS						R\$ 3.929,71
5. MOTOSSERRA PORTATIL COM MOTOR A GASOLINA DE *60* CC						
Item	Referência	Descrição	Unid.	QUANTIDADE/MÊS		
5.1	TAXA DE DEPRECIAÇÃO					
5.1.1	GOINFRA CÓD 31015	VIDA ÚTIL	MÊS	36,00		
5.1.2	RES. RA99 /2016	COEFICIENTE DE DEPRECIAÇÃO ACELERADA	COEF.	1,00		
5.1.3	GOINFRA CÓD 31015	VIDA ÚTIL CONSIDERADA	MÊS	36,00		
5.1.4	RES. RA99 /2016	VALOR RESIDUAL	%	20,00%		
5.1.5	RES. RA99 /2016	PERCENTUAL A DEPRECIAR	%	80,00%		
5.1.6		TAXA DE DEPRECIAÇÃO	%	2,22%		
5.2	REMUNERAÇÃO DE CAPITAL					
5.2.1	GOINFRA CÓD 31015	VIDA ÚTIL	ANOS	3,00		
5.2.2	RES. RA99 /2016	COEFICIENTE DE DEPRECIAÇÃO ACELERADA	COEF.	1,00		
5.2.3	GOINFRA CÓD 31015	VIDA ÚTIL CONSIDERADA	ANOS	3,00		
5.2.4	GOINFRA CÓD 31015	VALOR MOTOSSERRA	R\$	R\$ 1.162,71		
5.2.5	RECEITA FEDERAL	TAXA DE JUROS SELIC MENSAL	%	0,20%		
5.2.6		VALOR DE REMUNERAÇÃO DE CAPITAL	R\$	2,33		
5.3	MANUTENÇÃO					
5.3.1	GOINFRA CÓD 31015	VIDA ÚTIL	ANOS	3		
5.3.2	GOINFRA CÓD 31015	VIDA ÚTIL CONSIDERADA	ANOS	3		
5.3.3	GOINFRA CÓD 31015	VALOR MOTOSSERRA	R\$	R\$ 1.162,71		
5.3.4		CUSTO MANUTENÇÃO	R\$	R\$ 20,99		
5.4	COMBUSTÍVEL					
5.4.1	GOINFRA CÓD 31015 / ANP	CONSUMO COMBUSTÍVEL POR DIA	L	2,29		
5.4.2	RES. RA99 /2016	DIAS TRABALHADOS AO MÊS	DIAS	25,25		
5.4.3		TOTAL COMBUSTÍVEL POR MÊS	L	57,82		
5.5	Referência	CUSTO MOTOSSERRA	Unid.	Quant.	Custo Unid.	Total
5.5.1	GOINFRA CÓD 31015	VALOR MOTOSSERRA	Unid.	1,00	R\$ 1.162,71	
5.5.2	ITEM 5.1.6	DEPRECIAÇÃO	%	2,22%	R\$ 1.162,71	R\$ 25,84
5.5.3	ITEM 5.2.6	REMUNERAÇÃO DE CAPITAL	VB	1,00	R\$ 2,33	R\$ 2,33
5.5.4	ITEM 5.3.4	MANUTENÇÃO	VB	1,00	R\$ 20,99	R\$ 20,99
5.5.5	ANP	COMBUSTÍVEL	L	57,82	R\$ 5,77	R\$ 333,64
CUSTO POR MOTOSSERRA						R\$ 382,79



				QUANTIDADE MOTOSSERRA	2,00	
				CUSTO TOTAL MOTOSSERRA POR MÊS	R\$ 765,59	
6. TRATOR DE PNEUS COM ROÇADEIRA						
Item	Referência	Descrição	Unid.	QUANTIDADE/MÊS		
6.1	TAXA DE DEPRECIAÇÃO					
6.1.1	GOINFRA CÓD 30006	VIDA ÚTIL	MÊS	72,00		
6.1.2	RES. RA99 /2016	COEFICIENTE DE DEPRECIAÇÃO ACELERADA	COEF.	1,00		
6.1.3	GOINFRA CÓD 30006	VIDA ÚTIL CONSIDERADA	MÊS	72,00		
6.1.4	RES. RA99 /2016	VALOR RESIDUAL	%	20,00%		
6.1.5	RES. RA99 /2016	PERCENTUAL A DEPRECIAR	%	80,00%		
6.1.6	TAXA DE DEPRECIAÇÃO		%	1,11%		
6.2	REMUNERAÇÃO DE CAPITAL					
6.2.1	GOINFRA CÓD 31015	VIDA ÚTIL	ANOS	6,00		
6.2.2	RES. RA99 /2016	COEFICIENTE DE DEPRECIAÇÃO ACELERADA	COEF.	1,00		
6.2.3	GOINFRA CÓD 31015	VIDA ÚTIL CONSIDERADA	ANOS	6,00		
6.2.4	SINAPI CÓD 36515 - CÓD 10664	VALOR MÁQUINA	R\$	R\$ 77.601,69		
6.2.5	RECEITA FEDERAL	TAXA DE JUROS SELIC MENSAL	%	0,20%		
6.2.6	VALOR DE REMUNERAÇÃO DE CAPITAL		R\$	155,20		
6.3	MANUTENÇÃO					
6.3.1	GOINFRA CÓD 31015	VIDA ÚTIL	ANOS	6		
6.3.2	GOINFRA CÓD 31015	VIDA ÚTIL CONSIDERADA	ANOS	6		
6.3.3	SINAPI CÓD 36515 - CÓD 10664	VALOR MÁQUINA	R\$	R\$ 77.601,69		
6.3.4	CUSTO MANUTENÇÃO		R\$	R\$ 862,24		
6.4	COMBUSTÍVEL					
6.4.1	GOINFRA CÓD 31015 / ANP	CONSUMO COMBUSTÍVEL POR DIA	L	12,34		
6.4.2	RES. RA99 /2016	DIAS TRABALHADOS AO MÊS	DIAS	25,25		
6.4.3	TOTAL COMBUSTÍVEL POR MÊS		L	311,66		
6.5	Referência	CUSTO MÁQUINA	Unid.	Quant.	Custo Unid.	Total
6.5.1	SINAPI CÓD 36515 - CÓD 10664	VALOR MÁQUINA	Unid.	1,00	R\$ 77.601,69	
6.5.2	ITEM 6.1.6	DEPRECIAÇÃO	%	1,11%	R\$ 77.601,69	R\$ 862,24
6.5.3	ITEM 6.2.6	REMUNERAÇÃO DE CAPITAL	VB	1,00	R\$ 155,20	R\$ 155,20
6.5.4	ITEM 6.3.4	MANUTENÇÃO	VB	1,00	R\$ 862,24	R\$ 862,24
6.5.5	ANP	COMBUSTÍVEL	L	311,66	R\$ 4,33	R\$ 1.349,80
CUSTO POR TRATOR DE PNEUS COM ROÇADEIRA					R\$ 3.229,49	
QUANTIDADE TRATOR DE PNEUS COM ROÇADEIRA					1,00	



CUSTO TOTAL TRATOR DE PNEUS COM ROÇADEIRA POR MÊS	R\$ 3.229,49
SUBTOTAL POR MÊS	R\$ 50.233,84
BDI 23,15%	R\$ 11.629,13
CUSTO TOTAL MENSAL PODA DE ÁRVORES E ROÇAGEM	R\$ 61.862,97



6. COLETA DE ENTULHOS E RESÍDUOS DA VARRIÇÃO, DA ROÇAGEM E DA PODA

QUADRO 6.1 - RESUMO DOS CUSTOS DA COLETA DE ENTULHOS E RESÍDUOS DA VARRIÇÃO, ROÇAGEM E PODA						
Item	Referência	Descrição	Unid.	Quant.	Custo Unit	Total
1	ITEM 1	AJUDANTE DE SERVIÇOS GERAIS	Unid.	16,00	R\$ 2.885,50	R\$ 46.168,04
2	ITEM 2	OPERADOR DE MÁQUINAS	Unid.	1,00	R\$ 3.581,29	R\$ 3.581,29
3	ITEM 3	MOTORISTA	Unid.	9,00	R\$ 3.461,68	R\$ 31.155,16
4	ITEM 4	PÁ CARREGADEIRA	Unid.	1,00	R\$ 11.426,44	R\$ 11.426,44
5	ITEM 5	CAMINHÃO BASCULANTE 6M ³	Unid.	2,00	R\$ 10.681,88	R\$ 21.363,77
6	ITEM 6	CAMINHONETE F4000 OU EQUIVALENTE	Unid.	7,00	R\$ 3.551,46	R\$ 24.860,19
BDI 23,15%						R\$ 32.075,46
TOTAL COLETA DE ENTULHOS E RESÍDUOS						R\$ 170.630,34

QUADRO 6.2 – DIMENSIONAMENTO DA COLETA DE ENTULHOS E RESÍDUOS DA VARRIÇÃO, ROÇAGEM E PODA			
ITEM	DESCRIÇÃO	UNID.	QUANTIDADE
1	PÁ CARREGADEIRA	UNID.	1,00
2	CAMINHÃO BASCULANTE	UNID.	2,00
3	CAMINHONETE F4000 OU EQUIVALENTE	UNID.	7,00
4	OPERADOR PÁ CARREGADEIRA	UNID.	1,00
5	MOTORISTA CAMINHÃO BASCULANTE	UNID.	2,00
6	MOTORISTA CAMINHONETE F4000	UNID.	7,00
7	AJUDANTE DE SERVIÇOS GERAIS	UNID.	16,00
MÃO DE OBRA POR VEÍCULO/EQUIPAMENTO			
PÁ CARREGADEIRA: 1 OPERADOR E 2 AJUDANTES			
CAMINHÃO BASCULANTE: 1 MOTORISTA			
CAMINHONETE F4000: 1 MOTORISTA E 2 AJUDANTES			
OBSERVAÇÃO:			
MÃO DE OBRA DIMENSIONADA CONFORME NECESSIDADE USUAL DO MUNICÍPIO, EM CONFORMIDADE COM AS ORIENTAÇÕES DO MANUAL DE LIMPEZA URBANA DO TCM-GO (RA 099/2016)			



QUADRO 6.3 - COMPOSIÇÃO DE PREÇOS DA COLETA DE ENTULHOS E RESÍDUOS DA VARRIÇÃO, ROÇAGEM E PODA

1. AJUDANTE DE SERVIÇOS GERAIS						
1.1 REMUNERAÇÃO						
Item	Referência	Descrição	Unid.	Quant.	Custo Unit	Total
1.1.1	CCT SEACONS	SALÁRIO	Unid.	1,00	R\$ 1.162,00	R\$ 1.162,00
1.1.2	CCT SEACONS/ RES. RA99 /2016	INSALUBRIDADE	%	20,00%	R\$ 1.100,00	R\$ 220,00
1.1.3	CCT SEACONS	VALE ALIMENTAÇÃO	VB	1,00	R\$ 321,73	R\$ 321,73
1.1.4	CCT SEACONS	AMPARO FAMILIAR	MÊS	1,00	R\$ 7,00	R\$ 7,00
1.1.5	COMPOSIÇÃO	ENCARGOS SOCIAIS	%	75,89%	R\$ 1.382,00	R\$ 1.048,85
TOTAL REMUNERAÇÃO MENSAL						R\$ 2.759,58
1.2 UNIFORME/EPI'S						
Item	Referência	Descrição	Unid.	Quant.	Custo Unit	Total
1.2.1	COTAÇÃO 1	CALÇA BRIM COM FAIXA REFLETIVA	Unid.	0,50	R\$ 63,20	R\$ 31,60
1.2.2	COTAÇÃO 2	CAMISA BRIM COM FAIXA REFLETIVA	Unid.	0,50	R\$ 55,67	R\$ 27,83
1.2.3	COTAÇÃO 4	BONÉ ÁRABE	Unid.	0,25	R\$ 8,31	R\$ 2,08
1.2.4	SINAPI CÓD 12893	BOTA ANTIDERRAPANTE DE SEGURANÇA	Unid.	0,50	R\$ 57,60	R\$ 28,80
1.2.5	SINAPI CÓD 12894	CAPA DE CHUVA	Unid.	0,25	R\$ 15,60	R\$ 3,90
1.2.6	SINAPI CÓD 12892	LUVA RASPA DE COURO	Unid.	2,00	R\$ 10,80	R\$ 21,60
TOTAL UNIFORME/EPI'S MENSAL						R\$ 115,81
1.3 MATERIAIS/EQUIPAMENTOS						
Item	Referência	Descrição	Unid.	Quant.	Custo Unit	Total
1.3.1	COTAÇÃO 6	PÁ	Unid.	0,16	R\$ 35,32	R\$ 5,65
1.3.2	COTAÇÃO 7	RASTELO	Unid.	0,16	R\$ 27,87	R\$ 4,46
TOTAL MATERIAIS/EQUIPAMENTOS MENSAL						R\$ 10,11
CUSTO TOTAL MENSAL POR AJUDANTE						R\$ 2.885,50
QUANTIDADE AJUDANTES						16,00
CUSTO TOTAL MENSAL						R\$ 46.168,04
2. OPERADOR DE MÁQUINAS (PÁ CARREGADEIRA)						
2.1 REMUNERAÇÃO						
Item	Referência	Descrição	Unid.	Quant.	Custo Unit	Total
2.1.1	SALARIÔMETRO	SALÁRIO	Unid.	1,00	R\$ 1.799,00	R\$ 1.799,00
2.1.2		INSALUBRIDADE	%			R\$ -



2.1.3	CCT SEACONS	VALE ALIMENTAÇÃO	VB	1,00	R\$ 321,73	R\$ 321,73
2.1.4	CCT SEACONS	AMPARO FAMILIAR	MÊS	1,00	R\$ 7,00	R\$ 7,00
2.1.5	COMPOSIÇÃO	ENCARGOS SOCIAIS	%	75,89%	R\$ 1.799,00	R\$ 1.365,33
TOTAL REMUNERAÇÃO MENSAL						R\$ 3.493,06
2.2	UNIFORME/EPI'S					
Item	Referência	Descrição	Unid.	Quant.	Custo Unit	Total
2.2.1	COTAÇÃO 1	CALÇA BRIM COM FAIXA REFLETIVA	Unid.	0,50	R\$ 63,20	R\$ 31,60
2.2.2	COTAÇÃO 2	CAMISA BRIM COM FAIXA REFLETIVA	Unid.	0,50	R\$ 55,67	R\$ 27,83
2.2.3	SINAPI CÓD 12893	BOTA ANTIDERRAPANTE DE SEGURANÇA	Unid.	0,50	R\$ 57,60	R\$ 28,80
TOTAL UNIFORME/EPI'S MENSAL						R\$ 88,23
CUSTO TOTAL MENSAL POR OPERADOR						R\$ 3.581,29
QUANTIDADE OPERADOR						1,00
CUSTO TOTAL MENSAL						R\$ 3.581,29
3. MOTORISTA						
3.1	REMUNERAÇÃO					
Item	Referência	Descrição	Unid.	Quant.	Custo Unit	Total
3.1.1	SALARIÔMETRO	SALÁRIO	Unid.	1,00	R\$ 1.731,00	R\$ 1.731,00
3.1.2		INSALUBRIDADE	%			R\$ -
3.1.3	CCT SEACONS	VALE ALIMENTAÇÃO	VB	1,00	R\$ 321,73	R\$ 321,73
3.1.4	CCT SEACONS	AMPARO FAMILIAR	MÊS	1,00	R\$ 7,00	R\$ 7,00
3.1.5	COMPOSIÇÃO	ENCARGOS SOCIAIS	%	75,89%	R\$ 1.731,00	R\$ 1.313,72
TOTAL REMUNERAÇÃO MENSAL						R\$ 3.373,45
3.2	UNIFORME/EPI'S					
Item	Referência	Descrição	Unid.	Quant.	Custo Unit	Total
3.2.1	COTAÇÃO 1	CALÇA BRIM COM FAIXA REFLETIVA	Unid.	0,50	R\$ 63,20	R\$ 31,60
3.2.2	COTAÇÃO 2	CAMISA BRIM COM FAIXA REFLETIVA	Unid.	0,50	R\$ 55,67	R\$ 27,83
3.2.3	SINAPI CÓD 12893	BOTA ANTIDERRAPANTE DE SEGURANÇA	Unid.	0,50	R\$ 57,60	R\$ 28,80
TOTAL UNIFORME/EPI'S MENSAL						R\$ 88,23
CUSTO TOTAL MENSAL POR MOTORISTA						R\$ 3.461,68
QUANTIDADE MOTORISTA						9,00
CUSTO TOTAL MENSAL						R\$ 31.155,16
4. PÁ CARREGADEIRA						



Item	Referência	Descrição	Unid.	QUANTIDADE/MÊS		
4.1	TAXA DE DEPRECIAÇÃO					
4.1.1	GOINFRA CÓD 30010	VIDA ÚTIL	MÊS	60,00		
4.1.2	RES. RA99 /2016	COEFICIENTE DE DEPRECIAÇÃO ACELERADA	COEF.	1,00		
4.1.3	RES. RA99 /2016	VIDA ÚTIL CONSIDERADA	MÊS	60,00		
4.1.4	RES. RA99 /2016	VALOR RESIDUAL	%	20,00%		
4.1.5	RES. RA99 /2016	PERCENTUAL A DEPRECIAR	%	80,00%		
4.1.6	TAXA DE DEPRECIAÇÃO		%	1,33%		
4.2	REMUNERAÇÃO DE CAPITAL					
4.2.1	GOINFRA CÓD 30010	VIDA ÚTIL	ANOS	5,00		
4.2.2	RES. RA99 /2016	COEFICIENTE DE DEPRECIAÇÃO ACELERADA	COEF.	1,00		
4.2.3	GOINFRA CÓD 30010	VIDA ÚTIL CONSIDERADA	ANOS	5,00		
4.2.4	SINAPI CÓD 36517	VALOR PÁ CARREGADEIRA	R\$	R\$ 358.396,80		
4.2.5	RECEITA FEDERAL	TAXA DE JUROS SELIC MENSAL	%	0,20%		
4.2.6	VALOR DE REMUNERAÇÃO DE CAPITAL		R\$	716,79		
4.3	MANUTENÇÃO					
4.3.1	GOINFRA CÓD 30010	VIDA ÚTIL	ANOS	5		
4.3.2	GOINFRA CÓD 30010	VIDA ÚTIL CONSIDERADA	ANOS	5		
4.3.3	SINAPI CÓD 36517	VALOR PÁ CARREGADEIRA	R\$	R\$ 358.396,80		
4.3.4	CUSTO MANUTENÇÃO		R\$	R\$ 4.181,30		
4.4	COMBUSTÍVEL					
4.4.1	RES. RA99 /2016	CONSUMO COMBUSTÍVEL POR DIA	L	16,00		
4.4.2	RES. RA99 /2016	DIAS TRABALHADOS AO MÊS	DIAS	25,25		
4.4.3	TOTAL COMBUSTÍVEL POR MÊS		L	404,00		
4.5	Referência	CUSTO PÁ CARREGADEIRA	Unid.	Quant.	Custo Unid.	Total
4.5.1	SINAPI CÓD 36517	VALOR PÁ CARREGADEIRA	Unid.	1	R\$ 358.396,80	
4.5.2	ITEM 4.1.6	DEPRECIAÇÃO	%	1,33%	R\$ 358.396,80	R\$ 4.778,62
4.5.3	ITEM 4.2.6	REMUNERAÇÃO DE CAPITAL	VB	1	R\$ 716,79	R\$ 716,79
4.5.4	ITEM 4.3.4	MANUTENÇÃO	VB	1	R\$ 4.181,30	R\$ 4.181,30
4.5.5	ANP	COMBUSTÍVEL	L	404,00	R\$ 4,33	R\$ 1.749,72
CUSTO POR PÁ CARREGADEIRA						R\$ 11.426,44
QUANTIDADE PÁ CARREGADEIRA						1,00
CUSTO TOTAL PÁ CARREGADEIRA POR MÊS						R\$ 11.426,44
5. CAMINHÃO BASCULANTE 6M³						
Item	Referência	Descrição	Unid.	QUANTIDADE/MÊS		
5.1	TAXA DE DEPRECIAÇÃO					
5.1.1	RES. RA99 /2016	VIDA ÚTIL	MÊS	48,00		



5.1.2	RES. RA99 /2016	COEFICIENTE DE DEPRECIAÇÃO ACELERADA	COEF.	1,00		
5.1.3	RES. RA99 /2016	VIDA ÚTIL CONSIDERADA	MÊS	48,00		
5.1.4	RES. RA99 /2016	VALOR RESIDUAL	%	20,00%		
5.1.5	RES. RA99 /2016	PERCENTUAL A DEPRECIAR	%	80,00%		
5.1.6		TAXA DE DEPRECIAÇÃO	%	1,67%		
5.2	REMUNERAÇÃO DE CAPITAL					
5.2.1	RES. RA99 /2016	VIDA ÚTIL	ANOS	4,00		
5.2.2	RES. RA99 /2016	COEFICIENTE DE DEPRECIAÇÃO ACELERADA	COEF.	1,00		
5.2.3	RES. RA99 /2016	VIDA ÚTIL CONSIDERADA	ANOS	4,00		
5.2.4	GOINFRA CÓD 30036	VALOR CAMINHÃO BASCULANTE	R\$	R\$ 287.262,91		
5.2.5	RECEITA FEDERAL	TAXA DE JUROS SELIC MENSAL	%	0,20%		
5.2.6		VALOR DE REMUNERAÇÃO DE CAPITAL	R\$	574,53		
5.3	MANUTENÇÃO					
5.3.1	GOINFRA CÓD 30010	VIDA ÚTIL	ANOS	5		
5.3.2	GOINFRA CÓD 30010	VIDA ÚTIL CONSIDERADA	ANOS	5		
5.3.3	GOINFRA CÓD 30036	VALOR CAMINHÃO BASCULANTE	R\$	R\$ 287.262,91		
5.3.4		CUSTO MANUTENÇÃO	R\$	R\$ 4.308,94		
5.4	COMBUSTÍVEL					
5.4.1	RES. RA99 /2016	CONSUMO COMBUSTÍVEL POR KM	L	0,20		
5.4.2		KM POR MÊS (ESTIMATIVA)	KM	1166,82		
5.4.3		TOTAL COMBUSTÍVEL POR MÊS	L	233,36		
5.5	Referência	CUSTO CAMINHÃO BASCULANTE	Unid.	Quant.	Custo Unid.	Total
5.5.1	GOINFRA CÓD 30036	VALOR CAMINHÃO BASCULANTE	Unid.	1	R\$ 287.262,91	
5.5.2	ITEM 5.1.6	DEPRECIAÇÃO	%	1,67%	R\$ 287.262,91	R\$ 4.787,72
5.5.3	ITEM 5.2.6	REMUNERAÇÃO DE CAPITAL	VB	1	R\$ 574,53	R\$ 574,53
5.5.4	ITEM 5.3.4	MANUTENÇÃO	VB	1	R\$ 4.308,94	R\$ 4.308,94
5.5.5	ANP	COMBUSTÍVEL	L	233,36	R\$ 4,33	R\$ 1.010,70
CUSTO POR CAMINHÃO BASCULANTE						R\$ 10.681,88
QUANTIDADE CAMINHÃO BASCULANTE						2,00
CUSTO TOTAL CAMINHÃO BASCULANTE POR MÊS						R\$ 21.363,77
6. CAMINHONETE F4000 OU EQUIVALENTE (ANO MÍNIMO 2015 - REF.: TABELA FIPE)						
Item	Referência	Descrição	Unid.	QUANTIDADE/MÊS		
6.1	TAXA DE DEPRECIAÇÃO					
6.1.1	RES. RA99 /2016	VIDA ÚTIL	MÊS	48,00		
6.1.2	RES. RA99 /2016	COEFICIENTE DE DEPRECIAÇÃO ACELERADA	COEF.	1,00		
6.1.3	RES. RA99 /2016	VIDA ÚTIL CONSIDERADA	MÊS	48,00		
6.1.4	RES. RA99 /2016	VALOR RESIDUAL	%	20,00%		
6.1.5	RES. RA99 /2016	PERCENTUAL A DEPRECIAR	%	80,00%		
6.1.6		TAXA DE DEPRECIAÇÃO	%	1,67%		

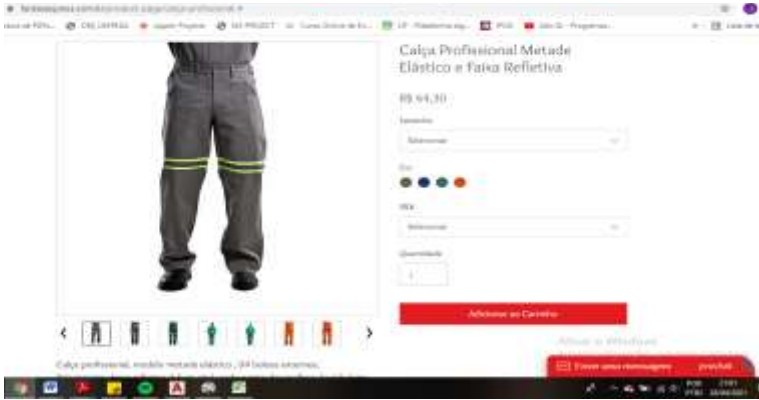
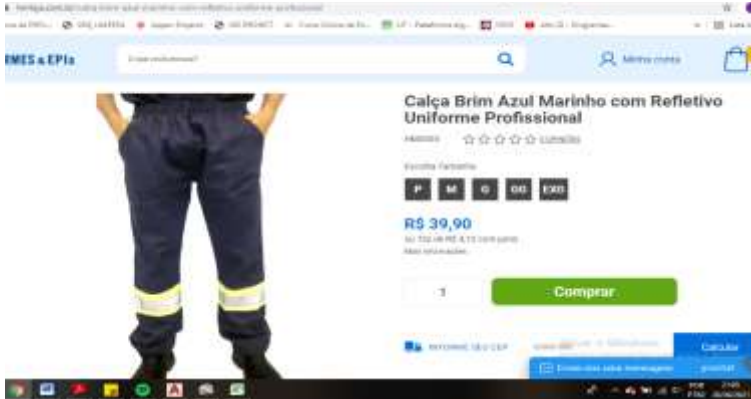



6.2 REMUNERAÇÃO DE CAPITAL						
6.2.1	RES. RA99 /2016	VIDA ÚTIL	ANOS	4,00		
6.2.2	RES. RA99 /2016	COEFICIENTE DE DEPRECIÇÃO ACELERADA	COEF.	1,00		
6.2.3	RES. RA99 /2016	VIDA ÚTIL CONSIDERADA	ANOS	4,00		
6.2.4	TABELA FIPE	VALOR VEÍCULO	R\$	R\$ 89.071,00		
6.2.5	RECEITA FEDERAL	TAXA DE JUROS SELIC MENSAL	%	0,20%		
6.2.6		VALOR DE REMUNERAÇÃO DE CAPITAL	R\$	178,14		
6.3 MANUTENÇÃO						
6.3.1	RES. RA99 /2016	VIDA ÚTIL	ANOS	4		
6.3.2	RES. RA99 /2016	COEFICIENTE DE DEPRECIÇÃO ACELERADA	COEF.	1		
6.3.3	RES. RA99 /2016	VIDA ÚTIL CONSIDERADA	ANOS	4		
6.3.4	TABELA FIPE	VALOR VEÍCULO	R\$	R\$ 89.071,00		
6.3.5		CUSTO MANUTENÇÃO	R\$	R\$ 1.484,52		
6.4 COMBUSTÍVEL						
6.4.1	RES. RA99 /2016	CONSUMO COMBUSTÍVEL POR KM	L	0,56		
6.4.2		KM POR MÊS (ESTIMATIVA)	KM	166,69		
6.4.3		TOTAL COMBUSTÍVEL POR MÊS	L	93,35		
6.5	Referência	CUSTO VEÍCULO	Unid.	Quant.	Custo Unid.	Total
6.5.1	TABELA FIPE	VALOR VEÍCULO	Unid.	1	R\$ 89.071,00	
6.5.2	ITEM 6.1.6	DEPRECIÇÃO	%	1,67%	R\$ 89.071,00	R\$ 1.484,52
6.5.3	ITEM 6.2.6	REMUNERAÇÃO DE CAPITAL	VB	1	R\$ 178,14	R\$ 178,14
6.5.4	ITEM 6.3.5	MANUTENÇÃO	VB	1	R\$ 1.484,52	R\$ 1.484,52
6.5.5	ANP	COMBUSTÍVEL	L	93,35	R\$ 4,33	R\$ 404,28
					CUSTO POR CAMINHONETE	R\$ 3.551,46
					QUANTIDADE CAMINHONETES	7,00
					CUSTO TOTAL CAMINHONETES POR MÊS	R\$ 24.860,19
					SUBTOTAL POR MÊS	R\$ 138.554,88
					BDI 23,15%	R\$ 32.075,46
					CUSTO TOTAL MENSAL COLETA DE ENTULHOS E RESÍDUOS	R\$ 170.630,34

7. COTAÇÃO DE PREÇOS

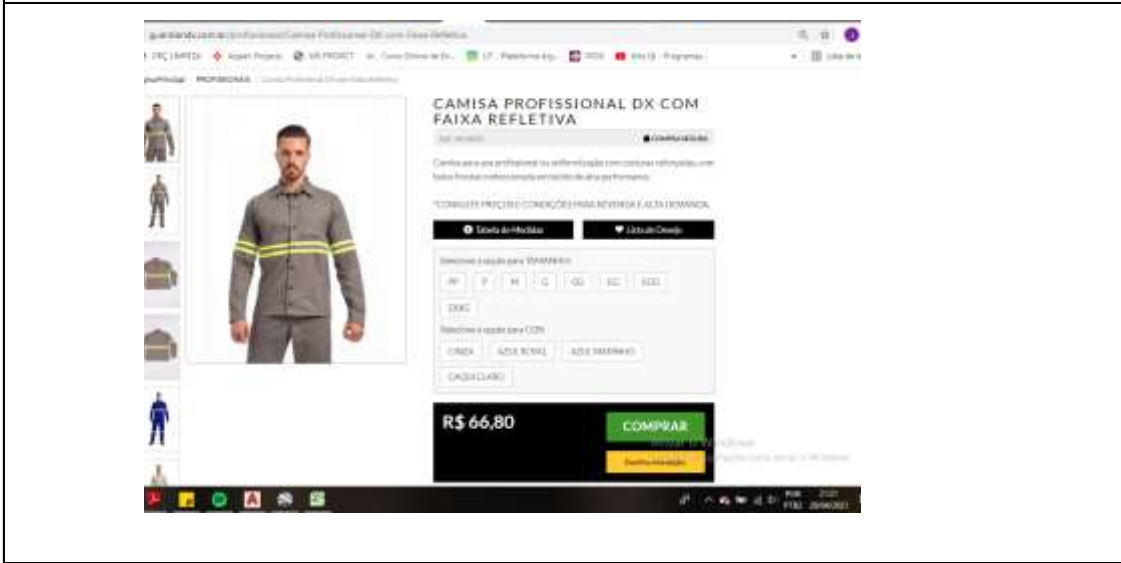
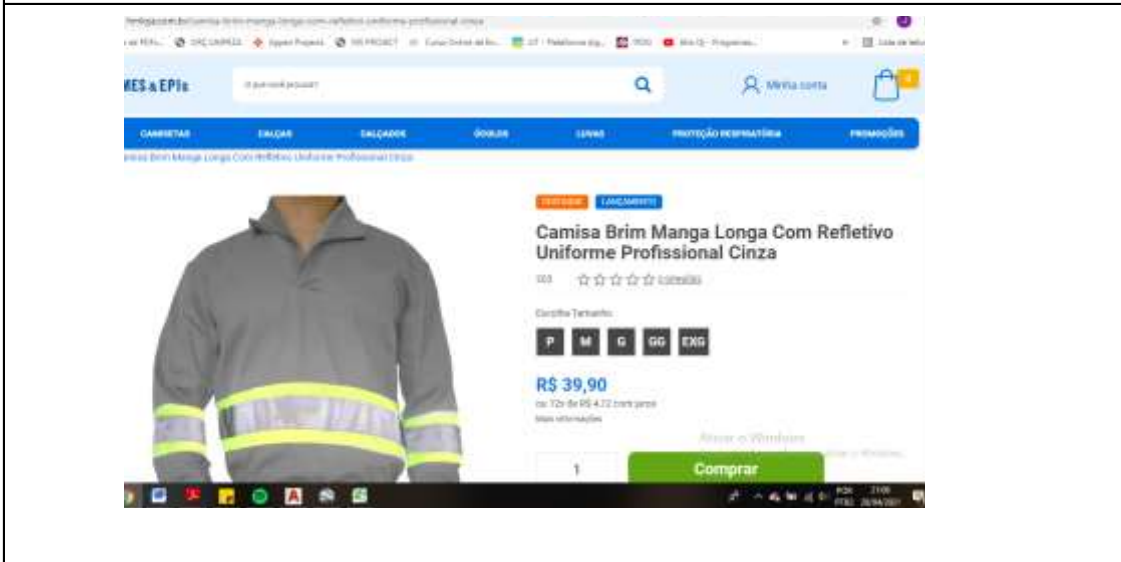
CALÇA BRIM FAIXA REFLETIVA		
Cotação N°	Referência	Total
1	FARDAEXPRESS	R\$ 64,30
	HM LOJA	R\$ 39,90
	GUARDIANDX	R\$ 85,40
PREÇO FINAL POR UNIDADE		R\$ 63,20
CAMISETA MANGA LONGA COM FAIXA REFLETIVA		
Cotação N°	Referência	Total
2	FARDAEXPRESS	R\$ 60,30
	HM LOJA	R\$ 39,90
	GUARDIANDX	R\$ 66,80
PREÇO FINAL POR UNIDADE		R\$ 55,67
LUTOCAR 120L		
Cotação N°	Referência	Total
3	NETSUPRIMENTOS	R\$ 409,90
	LOJA BAHIA LIXEIRAS	R\$ 699,90
	JWSEUFORNECEDOR LOJA	R\$ 218,46
PREÇO FINAL POR UNIDADE		R\$ 442,75
BONÉ TIPO ÁRABE		
Cotação N°	Referência	Total
4	EPIS ONLINE	R\$ 7,60
	SUPEREPI	R\$ 9,83
	BHEPI	R\$ 7,50
PREÇO FINAL POR UNIDADE		R\$ 8,31
SACO DE LIXO PRETO 100 L		
Cotação N°	Referência	Total
5	LOJA DICOPEL	R\$ 0,33
	SUPRIFLEX	R\$ 0,23
	CASA AMAZONAS	R\$ 0,23
PREÇO FINAL POR UNIDADE		R\$ 0,26
PÁ		
Cotação N°	Referência	Total
6	SOMOS TOTAL	R\$ 34,90
	LOJA DO MECÂNICO	R\$ 45,77
	LF MÁQUINAS E FERRAMENTAS	R\$ 25,30
PREÇO FINAL POR UNIDADE		R\$ 35,32
RASTELO		
Cotação N°	Referência	Total
7	MAGAZINE LUIZA	R\$ 27,90
	TCASA ATACADO	R\$ 24,20
	COPAFER	R\$ 31,50
PREÇO FINAL POR UNIDADE		R\$ 27,87

TESOURA PARA PODA DE ÁRVORES		
Cotação N°	Referência	Total
8	SITIO DA MATA	R\$ 47,44
	PETZ	R\$ 34,99
	RN TINTAS	R\$ 37,90
PREÇO FINAL POR UNIDADE		R\$ 40,11

ITEM 1	CALÇA BRIM FAIXA REFLETIVA
REFERÊNCIAS	
	
	
	

ITEM 2 **CAMISETA MANGA LONGA COM FAIXA REFLETIVA**

REFERÊNCIAS



ITEM 3	LUTOCAR 120L
REFERÊNCIAS	
<p>1. Screenshot of a website showing a green trash bin (Lixeira com rodas e Tampa Verde 120 Litros JSN) for R\$ 409,90. The page includes a product image, a 'COMPRAR' button, and a price tag.</p>	
<p>2. Screenshot of a website showing a black trash bin (LUTOCAR CONTENTOR DE LIXO 120 LITROS - POWER BEAR) for R\$ 699,90. The page includes a product image, a 'COMPRAR' button, and a price tag.</p>	
<p>3. Screenshot of a website showing an orange trash bin (Carrinho Coletor de Lixo 120L - C120) for R\$ 218,46. The page includes a product image, a 'Comprar' button, and a price tag.</p>	

ITEM 4

BONÉ TIPO ÁRABE

REFERÊNCIAS



ITEM 5 **SACO DE LIXO PRETO 100 L**

REFERÊNCIAS

Altura: 95cm
Boca: 75cm
Base: 50cm

**SACO LIXO PRETO 100L PRETO P3
PACOTE 100 UNIDADES**

Ref.: 1004 Marca: **ATA**

R\$ 33,30

Botão: **COMPRAR**

100 unidades c/ 100 un.

Saco de Lixo Preto 100L c/100 Resistência:Flex

Código: 00100001008 Marca: **SUPRIFLEX**

R\$ 22,60

Botão: **Comprar**

SACO DE LIXO

Saco de Lixo 100L - c/100

Ref.: 100
Código: 00100001008

R\$ 22,99

R\$ 22,80 à vista com desconto Transfêrência Bancária

Botões: **Comprar**

ITEM 6 **PÁ**

REFERÊNCIAS

Paraboni

Pá de Corte Reta com Cabo N.3 - Paraboni

Disponibilidade: **Em estoque**

R\$34,90

A Partagem, instalação ou reparos não são de responsabilidade da Total Móveis e Construção. Saiba mais!

doMecânico

Pá de Corte Reta com Cabo N.3 - Paraboni

R\$ 45,00

Comprar

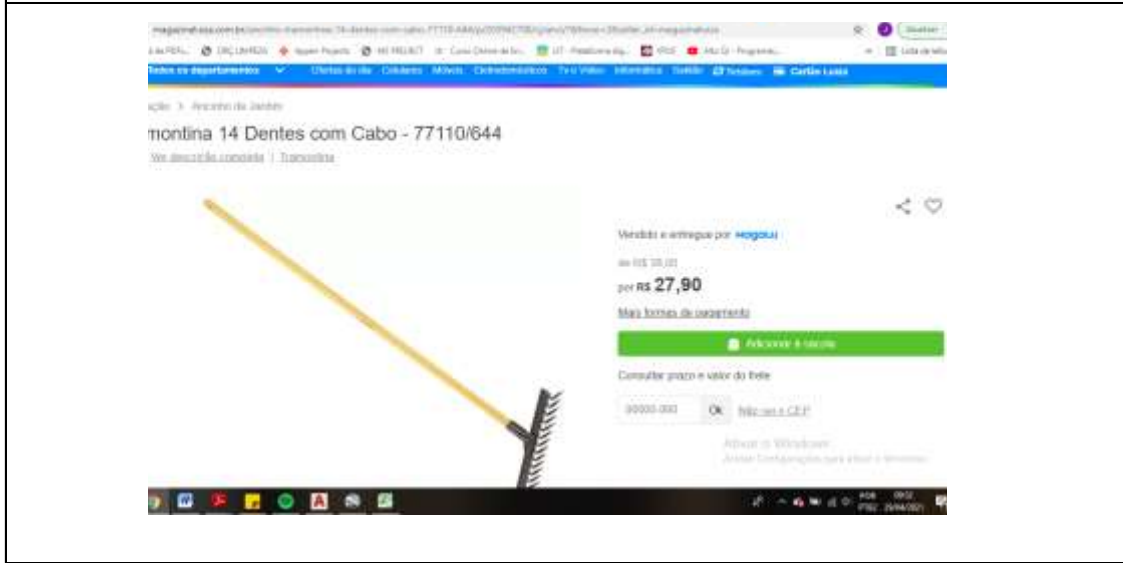
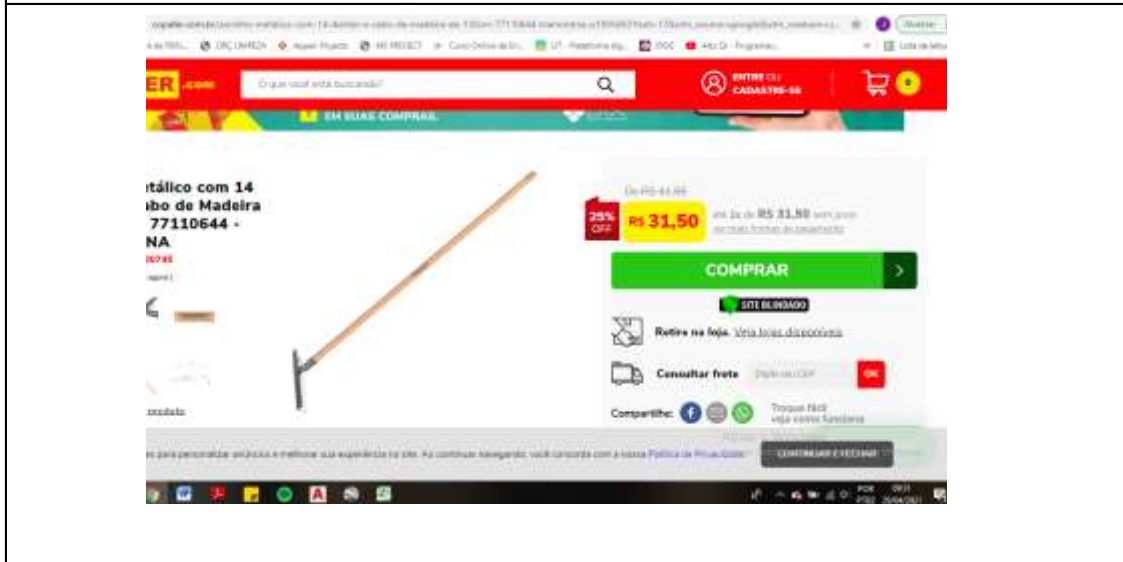
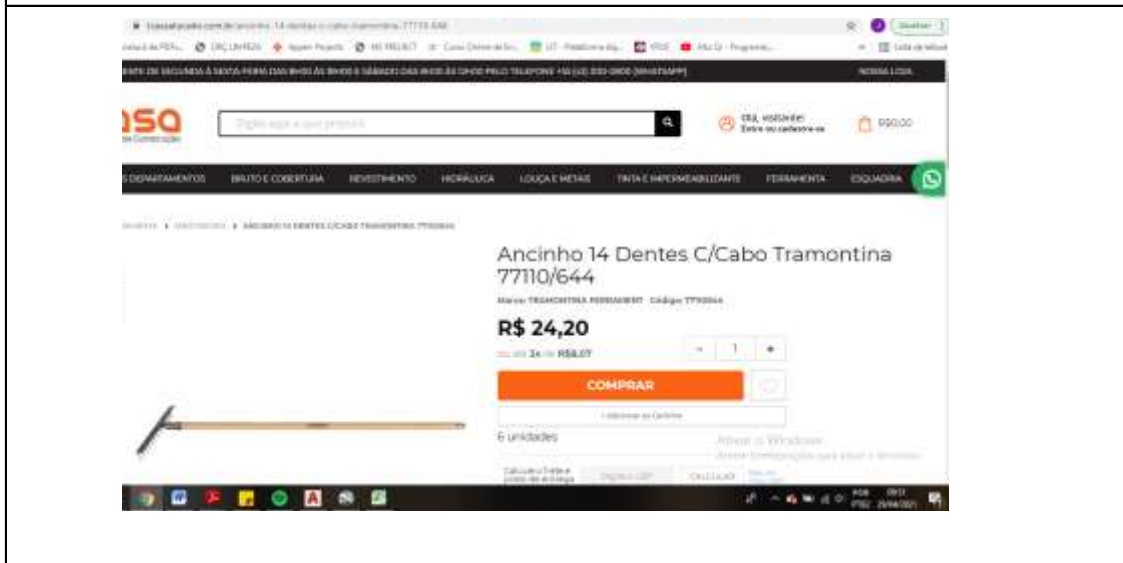
Quadradão Corte Tramantina 77400/424 Com Cabo 71Cm Terminal D

R\$ 25,30

COMPRAR

ITEM 7 **RASTELO**

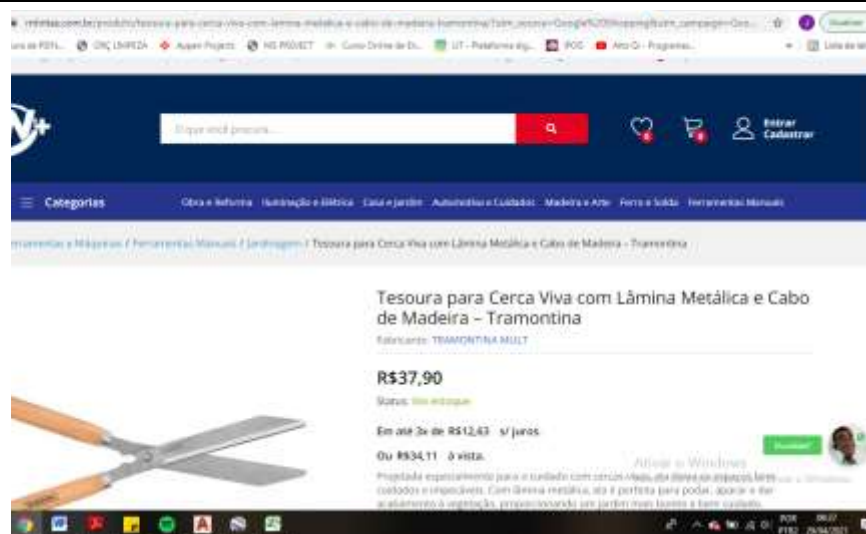
REFERÊNCIAS




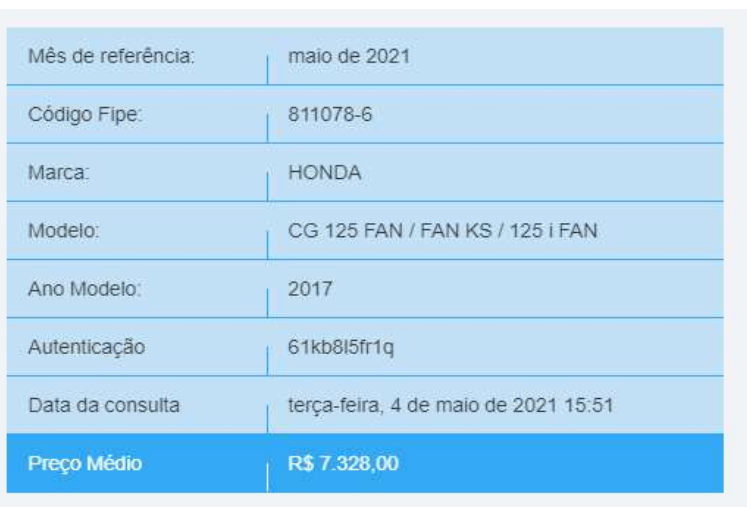

ITEM 8

TESOURA PARA PODA DE ÁRVORES

REFERÊNCIAS



8. REFERÊNCIAS

ITEM:	FISCAL	REFERÊNCIA:	SALARIÔMETRO																																																																																																																																													
 <p>salariômetro</p> <p>Salário médio e realismo da ocupação CBO 344808 - Fiscal de atividades urbanas em Brasil/Goias, no município Todos e Exibido por Escolaridade</p> <p>ESTRATIFICAÇÃO POR ESCOLARIDADE NOS SETORES ECONÔMICOS Período de Observação: DaC24 a MaC21</p> <table border="1"> <thead> <tr> <th rowspan="2">ESCOLARIDADE</th> <th colspan="2">ATÉ FUNDAMENTO INCOMPLETO</th> <th colspan="2">FUNDAMENTO COMPLETO</th> <th colspan="2">MÉDIA INCOMPLETO</th> <th colspan="2">MÉDIA COMPLETO</th> <th colspan="2">SUPERIOR INCOMPLETO</th> <th colspan="2">SUPERIOR COMPLETO</th> <th colspan="2">PÓS GRADUAÇÃO</th> <th colspan="3">TOTAL</th> </tr> <tr> <th>Min</th> <th>Max</th> <th>Min</th> <th>Max</th> <th>Min</th> <th>Max</th> <th>Min</th> <th>Max</th> <th>Min</th> <th>Max</th> <th>Min</th> <th>Max</th> <th>Min</th> <th>Max</th> <th>Min</th> <th>Max</th> <th>Med</th> </tr> </thead> <tbody> <tr> <td>Agricultura</td> <td>1.345</td> <td>1.381</td> <td>1.045</td> <td>1.045</td> <td></td> <td></td> <td>1.100</td> <td>1.100</td> <td></td> <td></td> <td></td> <td></td> <td></td> <td></td> <td>1.045</td> <td>1.006</td> <td>1</td> </tr> <tr> <td>Comércio</td> <td></td> <td></td> <td></td> <td></td> <td></td> <td></td> <td>1.200</td> <td>1.200</td> <td></td> <td></td> <td></td> <td></td> <td></td> <td></td> <td>1.200</td> <td>1.200</td> <td>2</td> </tr> <tr> <td>Construção civil</td> <td>1.209</td> <td>1.284</td> <td>1.250</td> <td>1.284</td> <td>1.338</td> <td>1.338</td> <td>1.482</td> <td>1.071</td> <td></td> <td>1.710</td> <td>1.710</td> <td></td> <td></td> <td>1.380</td> <td>1.426</td> <td>39</td> </tr> <tr> <td>Indústria</td> <td>1.537</td> <td>1.611</td> <td>1.584</td> <td>1.584</td> <td>1.666</td> <td>1.666</td> <td>1.621</td> <td>1.666</td> <td></td> <td>1.845</td> <td>1.847</td> <td></td> <td></td> <td>1.580</td> <td>2.026</td> <td>18</td> </tr> <tr> <td>Serviço</td> <td>2.473</td> <td>1.121</td> <td>1.030</td> <td>1.216</td> <td>2.838</td> <td>2.838</td> <td>1.071</td> <td>1.108</td> <td>2.894</td> <td>3.464</td> <td>2.108</td> <td>2.391</td> <td>5.824</td> <td>5.824</td> <td>1.121</td> <td>1.688</td> <td>62</td> </tr> <tr> <td>Todos</td> <td>1.741</td> <td>1.203</td> <td>1.472</td> <td>1.282</td> <td>2.048</td> <td>1.931</td> <td>1.401</td> <td>1.182</td> <td>3.984</td> <td>3.984</td> <td>3.088</td> <td>2.761</td> <td>5.034</td> <td>5.034</td> <td>1.844</td> <td>1.844</td> <td>188</td> </tr> </tbody> </table>				ESCOLARIDADE	ATÉ FUNDAMENTO INCOMPLETO		FUNDAMENTO COMPLETO		MÉDIA INCOMPLETO		MÉDIA COMPLETO		SUPERIOR INCOMPLETO		SUPERIOR COMPLETO		PÓS GRADUAÇÃO		TOTAL			Min	Max	Min	Max	Min	Max	Min	Max	Min	Max	Min	Max	Min	Max	Min	Max	Med	Agricultura	1.345	1.381	1.045	1.045			1.100	1.100							1.045	1.006	1	Comércio							1.200	1.200							1.200	1.200	2	Construção civil	1.209	1.284	1.250	1.284	1.338	1.338	1.482	1.071		1.710	1.710			1.380	1.426	39	Indústria	1.537	1.611	1.584	1.584	1.666	1.666	1.621	1.666		1.845	1.847			1.580	2.026	18	Serviço	2.473	1.121	1.030	1.216	2.838	2.838	1.071	1.108	2.894	3.464	2.108	2.391	5.824	5.824	1.121	1.688	62	Todos	1.741	1.203	1.472	1.282	2.048	1.931	1.401	1.182	3.984	3.984	3.088	2.761	5.034	5.034	1.844	1.844	188
ESCOLARIDADE	ATÉ FUNDAMENTO INCOMPLETO		FUNDAMENTO COMPLETO		MÉDIA INCOMPLETO		MÉDIA COMPLETO		SUPERIOR INCOMPLETO		SUPERIOR COMPLETO		PÓS GRADUAÇÃO		TOTAL																																																																																																																																	
	Min	Max	Min	Max	Min	Max	Min	Max	Min	Max	Min	Max	Min	Max	Min	Max	Med																																																																																																																															
Agricultura	1.345	1.381	1.045	1.045			1.100	1.100							1.045	1.006	1																																																																																																																															
Comércio							1.200	1.200							1.200	1.200	2																																																																																																																															
Construção civil	1.209	1.284	1.250	1.284	1.338	1.338	1.482	1.071		1.710	1.710			1.380	1.426	39																																																																																																																																
Indústria	1.537	1.611	1.584	1.584	1.666	1.666	1.621	1.666		1.845	1.847			1.580	2.026	18																																																																																																																																
Serviço	2.473	1.121	1.030	1.216	2.838	2.838	1.071	1.108	2.894	3.464	2.108	2.391	5.824	5.824	1.121	1.688	62																																																																																																																															
Todos	1.741	1.203	1.472	1.282	2.048	1.931	1.401	1.182	3.984	3.984	3.088	2.761	5.034	5.034	1.844	1.844	188																																																																																																																															
ITEM:	MOTO CG	REFERÊNCIA:	TABELA FIP																																																																																																																																													
 <p>Mês de referência: maio de 2021</p> <p>Código Fipe: 811078-6</p> <p>Marca: HONDA</p> <p>Modelo: CG 125 FAN / FAN KS / 125 i FAN</p> <p>Ano Modelo: 2017</p> <p>Autenticação: 61kb815fr1q</p> <p>Data da consulta: terça-feira, 4 de maio de 2021 15:51</p> <p>Preço Médio: R\$ 7.328,00</p>																																																																																																																																																
ITEM:	GASOLINA	REFERÊNCIA:	ANP																																																																																																																																													
 <p>anp</p> <p>CSA SLP SISTEMA DE LEVANTAMENTO DE PREÇOS</p> <p>Síntese dos Preços Praticados - GOIÁS Resumo I - GASOLINA COMUM R\$/l Período: De 25/04/2021 a 01/05/2021</p> <table border="1"> <thead> <tr> <th rowspan="2">MUNICÍPIO</th> <th rowspan="2">Nº DE PÓDERS REGULADOS</th> <th colspan="4">Preço ao Consumidor</th> </tr> <tr> <th>PREÇO MÉDIO</th> <th>DE SVCD PADRÃO</th> <th>PREÇO MÍNIMO</th> <th>PREÇO MÁXIMO</th> </tr> </thead> <tbody> <tr> <td>Anápolis</td> <td>1</td> <td>5,390</td> <td>0,000</td> <td>5,390</td> <td>5,390</td> </tr> <tr> <td>Andaraí de Goiás</td> <td>11</td> <td>5,712</td> <td>0,169</td> <td>5,490</td> <td>5,948</td> </tr> <tr> <td>Formosa</td> <td>11</td> <td>5,908</td> <td>0,073</td> <td>5,837</td> <td>6,099</td> </tr> <tr> <td>Goianá</td> <td>43</td> <td>5,769</td> <td>0,043</td> <td>5,450</td> <td>5,999</td> </tr> <tr> <td>Itapecuru</td> <td>16</td> <td>5,932</td> <td>0,074</td> <td>5,759</td> <td>6,099</td> </tr> <tr> <td>Trindade</td> <td>7</td> <td>5,908</td> <td>0,092</td> <td>5,790</td> <td>5,999</td> </tr> </tbody> </table>				MUNICÍPIO	Nº DE PÓDERS REGULADOS	Preço ao Consumidor				PREÇO MÉDIO	DE SVCD PADRÃO	PREÇO MÍNIMO	PREÇO MÁXIMO	Anápolis	1	5,390	0,000	5,390	5,390	Andaraí de Goiás	11	5,712	0,169	5,490	5,948	Formosa	11	5,908	0,073	5,837	6,099	Goianá	43	5,769	0,043	5,450	5,999	Itapecuru	16	5,932	0,074	5,759	6,099	Trindade	7	5,908	0,092	5,790	5,999																																																																																															
MUNICÍPIO	Nº DE PÓDERS REGULADOS	Preço ao Consumidor																																																																																																																																														
		PREÇO MÉDIO	DE SVCD PADRÃO	PREÇO MÍNIMO	PREÇO MÁXIMO																																																																																																																																											
Anápolis	1	5,390	0,000	5,390	5,390																																																																																																																																											
Andaraí de Goiás	11	5,712	0,169	5,490	5,948																																																																																																																																											
Formosa	11	5,908	0,073	5,837	6,099																																																																																																																																											
Goianá	43	5,769	0,043	5,450	5,999																																																																																																																																											
Itapecuru	16	5,932	0,074	5,759	6,099																																																																																																																																											
Trindade	7	5,908	0,092	5,790	5,999																																																																																																																																											



ITEM: JARDINEIRO **REFERÊNCIA: SALARIÔMETRO**

Salário médio e mediano da ocupação CBO 822018 - Jardineiro, em Centro Oeste-GO, no município SÃO SIMÃO e Exibido por Escolaridade

DISTRIBUIÇÃO POR ESCOLARIDADE NOS SETORES ECONÔMICOS
Período de Observação: Outubro a Março/21

ESCOLARIDADE	NÍVEL FUNDAMENTAL INCOMPLETO		FUNDAMENTO COMPLETO		MÉDIO INCOMPLETO		MÉDIO COMPLETO		SUPERIOR INCOMPLETO		SUPERIOR COMPLETO		PÓS GRADUAÇÃO		TOTAL		
	Máx.	Mínimo	Máx.	Mínimo	Máx.	Mínimo	Máx.	Mínimo	Máx.	Mínimo	Máx.	Mínimo	Máx.	Mínimo	Total Máx.	Total Mínimo	% de Observações
Construção civil	1.370	1.370					1.370	1.370							1.370	1.370	4
Serviços	1.288	1.288			1.487	1.487	1.150	1.150							1.288	1.288	3
Todas	1.210	1.210			1.487	1.487	1.305	1.370							1.370	1.209	7

ITEM: OPERADOR DE MÁQUINAS **REFERÊNCIA: SALARIÔMETRO**

Salário médio e mediano da ocupação CBO 721215 - Operador de máquinas-ferramenta convencionais, em Centro Oeste-GO, no município SÃO SIMÃO e Exibido por Escolaridade

DISTRIBUIÇÃO POR ESCOLARIDADE NOS SETORES ECONÔMICOS
Período de Observação: Outubro a Março/21

ESCOLARIDADE	NÍVEL FUNDAMENTAL INCOMPLETO		FUNDAMENTO COMPLETO		MÉDIO INCOMPLETO		MÉDIO COMPLETO		SUPERIOR INCOMPLETO		SUPERIOR COMPLETO		PÓS GRADUAÇÃO		TOTAL		
	Máx.	Mínimo	Máx.	Mínimo	Máx.	Mínimo	Máx.	Mínimo	Máx.	Mínimo	Máx.	Mínimo	Máx.	Mínimo	Total Máx.	Total Mínimo	% de Observações
Construção civil							1.850	1.850							1.850	1.850	1
Indústria	2.022	2.022					2.708	2.708							2.708	2.277	1
Serviços							1.708	1.708							1.708	1.708	1
Todas	2.022	2.022					2.078	1.799							1.789	2.056	5

ITEM: DIES EL **REFERÊNCIA: ANP**

Síntese dos Preços Praticados - GOIAS
Resumo 1 - OLEO DIESEL R\$/l
Período : De 25/04/2021 a 01/05/2021

DADOS MUNICÍPIO

MUNICÍPIO	Nº DE POSTOS PESQUISADOS	Preço ao Consumidor			
		PREÇO MÉDIO	DESVIO PADRÃO	PREÇO MÍNIMO	PREÇO MÁXIMO
Anacólis	1	4,140	0,000	4,140	4,140
Anacólis de Goiás	7	4,292	0,050	4,250	4,399
Eurymosa	2	4,529	0,045	4,497	4,560
Solaná	12	4,321	0,144	4,090	4,599
Rio Verde	8	4,410	0,098	4,320	4,590



ITEM:	MOTORISTA	REFERÊNCIA:	SALARIÔMETRO																
ITEM:	CAMINHONETE F4000	REFERÊNCIA:	TABELA FIP																
<table border="1"> <tbody> <tr> <td>Mês de referência:</td> <td>maio de 2021</td> </tr> <tr> <td>Código Fipe:</td> <td>504155-4</td> </tr> <tr> <td>Marca:</td> <td>FORD</td> </tr> <tr> <td>Modelo:</td> <td>F-4000 4x4 2p (diesel)(E5)</td> </tr> <tr> <td>Ano Modelo:</td> <td>2015</td> </tr> <tr> <td>Autenticação</td> <td>cd0n022tv1kwj</td> </tr> <tr> <td>Data da consulta</td> <td>terça-feira, 4 de maio de 2021 19:37</td> </tr> <tr> <td>Preço Médio</td> <td>R\$ 89.071,00</td> </tr> </tbody> </table>				Mês de referência:	maio de 2021	Código Fipe:	504155-4	Marca:	FORD	Modelo:	F-4000 4x4 2p (diesel)(E5)	Ano Modelo:	2015	Autenticação	cd0n022tv1kwj	Data da consulta	terça-feira, 4 de maio de 2021 19:37	Preço Médio	R\$ 89.071,00
Mês de referência:	maio de 2021																		
Código Fipe:	504155-4																		
Marca:	FORD																		
Modelo:	F-4000 4x4 2p (diesel)(E5)																		
Ano Modelo:	2015																		
Autenticação	cd0n022tv1kwj																		
Data da consulta	terça-feira, 4 de maio de 2021 19:37																		
Preço Médio	R\$ 89.071,00																		

São Simão, 02 de junho de 2021.

Jéssica Drigo Gonzaga

Resp. Técnica - Jéssica Drigo Gonzaga
Eng. Civil – CREA: 1013482220D/GO