



# **ANEXO I**

## **DIMENSIONAMENTO E COMPOSIÇÃO DE** **PREÇOS DOS SERVIÇOS DE LIMPEZA** **URBANA**

**Prefeitura Municipal de São Simão Goiás**  
**CNPJ: 02.056.778/0001-48**

**Demandante:** Secretaria Municipal de Transporte e  
Infraestrutura

**Responsável:** Cláudio Luiz da Silva

# 1. RESUMOS

RESUMO DE CUSTOS DA LIMPEZA URBANA		
Item	Serviço	Total
1	VARRIÇÃO MANUAL	R\$ 157.205,52
2	PODA DE ÁRVORES E ROÇAGEM	R\$ 96.832,54
3	COLETA DE ENTULHOS E RESÍDUOS DA VARRIÇÃO, ROÇAGEM E PODA	R\$ 171.215,68
<b>TOTAL MENSAL</b>		<b>R\$ 425.253,74</b>

RESUMO MÃO DE OBRA			
Item	Serviço		Quant. Total
1	VARRIÇÃO MANUAL	GARI VARREDOR	24
		GARI CARRINHEIRO	12
		FISCAL	2
2	PODA DE ÁRVORES E ROÇAGEM	JARDINEIRO	9
		OPERADOR DE MÁQUINAS	3
		AJUDANTE	9
3	COLETA DE ENTULHOS E RESÍDUOS DA VARRIÇÃO, ROÇAGEM E PODA	AJUDANTE DE SERVIÇOS GERAIS	16
		OPERADOR DE MÁQUINAS	1
		MOTORISTA	9
<b>TOTAL</b>			<b>85</b>

RESUMO VEÍCULOS E EQUIPAMENTOS			
Item	Serviço		Quant. Total
1	VARRIÇÃO MANUAL	CARRINHO LUTOCAR	12
		MOTOCICLETA	2
2	PODA E ROÇAGEM	ROÇADEIRA COSTAL	9
		TRATOR DE PNEUS COM ROÇADEIRA	1
		MOTOSSERRA	2
3	COLETA DE ENTULHOS E RESÍDUOS DA VARRIÇÃO, ROÇAGEM E PODA	PÁ CARREGADEIRA	1
		CAMINHÃO BASCULANTE 6M <sup>3</sup>	2
		CAMINHONETE F4000 OU EQUIVALENTE	7
<b>TOTAL</b>			<b>36</b>



## 2. COMPOSIÇÃO DOS ENCARGOS SOCIAIS

<b>QUADRO 2 - COMPOSIÇÃO DOS ENCARGOS SOCIAIS</b>			
<b>GRUPO A</b>			
<b>Item</b>	<b>Referência</b>	<b>Encargo</b>	<b>%</b>
A1	Art. 22, Lei nº 8.212/91	INSS	20,00%
A2	Art. 15, Lei nº 8.036/90	FGTS	8,00%
A3	Art. 30, Lei n.º 8.036/90	SESI	1,50%
A4	Decreto-Lei nº 2.318/86	SENAI	1,00%
A5	Decreto-Lei nº 1.146/70	INCRA	0,20%
A6	Art. 15, Lei nº 9.424/96; Art. 212, § 5º da CF	SALÁRIO EDUCAÇÃO	2,50%
A7	Art. 22, da Lei nº 8.212/91	SEGURO CONTRA ACIDENTE DE TRABALHO	3,00%
A8	Art 8, Lei 8.029/90	SEBRAE	0,60%
A9	CCT	SECONCI	1,00%
		<b>TOTAL GRUPO A</b>	<b>37,80%</b>
<b>GRUPO B</b>			
<b>Item</b>	<b>Referência</b>	<b>Encargo</b>	<b>%</b>
B1	Art. 7, Lei nº 605	REPOUSO SEMANAL REMUNERADO	0,00%
B2	GOINFRA - Encargos Sociais Mensalista/2013	FERIADOS	0,00%
B3	Art. 59 a 64, Lei n.º 8.213/91	AUXILIO ENFERMIDADE	0,63%
B4	Art. 19 a 23, Lei n.º 8.213/91	AUXILIO ACIDENTE	0,13%
B5	Art. 7º, XIX, CF/88 Art. 10, §1º, da ADCT.	LICENÇA PATERNIDADE	0,05%
B6	GOINFRA - Encargos Sociais Mensalista/2013	LICENÇA MATERNIDADE	0,02%
B7	Art. 473 da CLT	FALTAS JUSTIFICADAS	0,56%
B8	Art. 129 e 130, Decreto 5.452/43	FÉRIAS + 1/3	11,11%
B9	Art 1, Lei nº 4.090/62	13º SALÁRIO	8,33%
		<b>TOTAL GRUPO B</b>	<b>20,83%</b>
<b>GRUPO C</b>			
<b>Item</b>	<b>Referência</b>	<b>Encargo</b>	<b>%</b>
C1	Art. 487, Decreto 5.452/43	AVISO PRÉVIO INDENIZADO	4,55%
C2	GOINFRA - Encargos Sociais Mensalista/2013	AVISO PRÉVIO TRABALHADO	0,22%
C3	GOINFRA - Encargos Sociais Mensalista/2013	MULTA POR RECISÃO DO CONTRATO SEM JUSTA CAUSA	3,67%
C4	GOINFRA - Encargos Sociais Mensalista/2013	INDENIZAÇÃO ADICIONAL	0,38%
		<b>TOTAL GRUPO C</b>	<b>8,82%</b>
<b>GRUPO D</b>			
<b>Item</b>	<b>Referência</b>	<b>Encargo</b>	<b>%</b>
D1	INCIDÊNCIA	INCIDÊNCIA DO GRUPO A SOBRE B	7,87%
D2	INCIDÊNCIA	INCIDÊNCIA DE FGTS SOBRE AVISO PRÉVIO	0,38%
D3	INCIDÊNCIA	INCIDÊNCIA DE MULTA DO FGTS SOBRE O AVISO PRÉVIO	0,19%
		<b>TOTAL GRUPO D</b>	<b>8,44%</b>
<b>TOTAL DE ENCARGOS SOCIAIS</b>			<b>75,89%</b>



### 3. COMPOSIÇÃO DO BDI

QUADRO 3 - COMPOSIÇÃO DO BDI		
Descrição	%	
ADMINISTRAÇÃO CENTRAL - AC	4,00%	
LUCRO - L	7,20%	
DESPESAS FINANCEIRAS - DF	0,25%	
SEGUROS + GARANTIAS - S+G	0,12%	
RISCOS - R	0,56%	
TRIBUTOS - I	ISS	5,00%
	PIS	0,65%
	COFINS	3,00%
	CPRB	0,00%
<b>TOTAL BDI</b>		<b>23,15%</b>
OBS.: Fórmula para cálculo do BDI utilizada.		
$BDI = \frac{(1 + AC + S + R + G)(1 + DF)(1 + L)}{(1 - I)} - 1$		
<p>Em que:</p> <p>AC = taxa de administração central            S = taxa de seguros            R = taxa de riscos            G = taxa de garantias            DF = taxa de despesas financeiras            L = taxa de lucro/remuneração            I = taxa de incidência de impostos (PIS, COFINS, CPRB e ISS)</p>		



## 4. VARRIÇÃO MANUAL

QUADRO 4.1 – RESUMO VARRIÇÃO MANUAL						
Item	Referência	Descrição	Unid.	Quant.	Custo Unit	Total
1	ITEM 1	GARI VARREDOR	Unid.	24,00	R\$ 3.338,07	R\$ 80.113,76
2	ITEM 2	GARI CARRINHEIRO	Unid.	12,00	R\$ 3.266,87	R\$ 39.202,44
3	ITEM 3	FISCAL	Unid.	2,00	R\$ 3.261,87	R\$ 6.523,73
4	ITEM 4	CARRINHO LUTOCAR	Unid.	12,00	R\$ 39,01	R\$ 468,13
5	ITEM 5	MOTOCICLETA	Unid.	2,00	R\$ 672,81	R\$ 1.345,62
BDI 23,15%						R\$ 29.551,83
<b>CUSTO TOTAL MENSAL VARRIÇÃO MANUAL</b>						<b>R\$ 157.205,52</b>
<b>CUSTO POR KM</b>						<b>R\$ 61,35</b>

QUADRO 4.2 - EXTENSÃO DE LOGRADOUROS							
ITEM	RUA/AVENIDA	Nº PISTAS	COMPRIMENTO (m)		FREQUÊNCIA VARRIÇÃO/ SEMANA	SEMANAS POR MÊS	EXTENSÃO VARRIÇÃO MENSAL (m)
			VIA	TOTAL			
<b>CENTRO</b>							<b>179.561,47</b>
1	Avenida Minas Gerais	2,00	1.075,00	2.150,00	6,00	4,35	56.050,50
2	Rua 80	1,00	770,00	770,00	2,00	4,35	6.691,30
3	Rua 78	1,00	770,00	770,00	2,00	4,35	6.691,30
4	Rua 73	1,00	923,00	923,00	2,00	4,35	8.020,87
5	Rua 71	1,00	770,00	770,00	2,00	4,35	6.691,30
6	Rua 56	1,00	1.368,00	1.368,00	2,00	4,35	11.887,92
7	Avenida Brasil	1,00	705,00	705,00	6,00	4,35	18.379,35
8	Rua 59	1,00	140,00	140,00	2,00	4,35	1.216,60
9	Rua 60	1,00	460,00	460,00	2,00	4,35	3.997,40
10	Rua 61	1,00	140,00	140,00	2,00	4,35	1.216,60
11	Rua 62	1,00	460,00	460,00	2,00	4,35	3.997,40
12	Rua 63	1,00	140,00	140,00	2,00	4,35	1.216,60
13	Rua 64	1,00	460,00	460,00	2,00	4,35	3.997,40
14	Rua 65	1,00	140,00	140,00	2,00	4,35	1.216,60
15	Rua 66	1,00	140,00	140,00	2,00	4,35	1.216,60
16	Rua 67	1,00	460,00	460,00	2,00	4,35	3.997,40
17	Rua 68	1,00	140,00	140,00	2,00	4,35	1.216,60
18	Avenida do Lago	2,00	460,00	920,00	6,00	4,35	23.984,40
19	Alameda E	1,00	185,00	185,00	2,00	4,35	1.607,65
20	Avenida Rio de Janeiro	2,00	156,00	312,00	6,00	4,35	8.133,84
21	Rua 72	1,00	156,00	156,00	6,00	4,35	4.066,92
22	Rua 32	1,00	156,00	156,00	6,00	4,35	4.066,92
<b>VILA BELA</b>							<b>177.371,59</b>
1	Rua 54	1,00	1.368,00	1.368,00	2,00	4,35	11.887,92
2	Rua 52	1,00	1.368,00	1.368,00	2,00	4,35	11.887,92
3	Rua 50	1,00	1.368,00	1.368,00	2,00	4,35	11.887,92
4	Rua 48	1,00	1.368,00	1.368,00	2,00	4,35	11.887,92
5	Rua 46	1,00	1.368,00	1.368,00	2,00	4,35	11.887,92
6	Rua 44	1,00	770,00	770,00	2,00	4,35	6.691,30
7	Rua 42	1,00	770,00	770,00	2,00	4,35	6.691,30
8	Rua 40	1,00	280,00	280,00	2,00	4,35	2.433,20
9	Rua 38A	1,00	280,00	280,00	2,00	4,35	2.433,20
10	Avenida Brasil	1,00	633,00	633,00	6,00	4,35	16.502,31
11	Rua 60	1,00	620,00	620,00	2,00	4,35	5.387,80
12	Rua 62	1,00	620,00	620,00	2,00	4,35	5.387,80
13	Rua 64	1,00	840,00	840,00	2,00	4,35	7.299,60



14	Rua 67	1,00	940,00	940,00	2,00	4,35	8.168,60
15	Avenida do Lago	2,00	1.040,00	2.080,00	6,00	4,35	54.225,60
16	Rua 48A	1,00	156,00	156,00	2,00	4,35	1.355,64
17	Rua 50A	1,00	156,00	156,00	2,00	4,35	1.355,64
<b>RESIDENCIAL CEMIG</b>							<b>94.216,98</b>
1	Rua 2	1,00	626,00	626,00	2,00	4,35	5.439,94
2	Rua 4	1,00	622,00	622,00	2,00	4,35	5.405,18
3	Rua 6	1,00	457,00	457,00	2,00	4,35	3.971,33
4	Rua 8	1,00	457,00	457,00	2,00	4,35	3.971,33
5	Rua 10	1,00	457,00	457,00	2,00	4,35	3.971,33
6	Rua 12	1,00	613,00	613,00	2,00	4,35	5.326,97
7	Rua 14	1,00	624,00	624,00	2,00	4,35	5.422,56
8	Rua 16	1,00	350,00	350,00	2,00	4,35	3.041,50
9	Rua 18	1,00	520,00	520,00	2,00	4,35	4.518,80
10	Rua 20	1,00	1.089,00	1.089,00	2,00	4,35	9.463,41
11	Rua 1	1,00	812,00	812,00	2,00	4,35	7.056,28
12	Rua 12A	1,00	314,00	314,00	2,00	4,35	2.728,66
13	Rua 14A	1,00	314,00	314,00	2,00	4,35	2.728,66
14	Rua 16A	1,00	314,00	314,00	2,00	4,35	2.728,66
15	Avenida Goiás	1,00	792,00	792,00	2,00	4,35	6.882,48
16	Rua frente Escola Cora Coralina	2,00	230,00	460,00	6,00	4,35	11.992,20
17	Rua 20A	1,00	75,00	75,00	2,00	4,35	651,75
18	Rua 22A	1,00	70,00	70,00	2,00	4,35	608,30
19	Rua Geso Olímpio Pereira	1,00	204,00	204,00	2,00	4,35	1.772,76
20	Travessa 1	1,00	151,00	151,00	2,00	4,35	1.312,19
21	Travessa 2	1,00	151,00	151,00	2,00	4,35	1.312,19
22	Rua Antônio Eustáquio	1,00	450,00	450,00	2,00	4,35	3.910,50
<b>RECANTO DA MATA</b>							<b>55.766,08</b>
1	Rua 1	1,00	421,90	421,90	2,00	4,35	3.666,31
2	Rua 2	1,00	234,37	234,37	2,00	4,35	2.036,68
3	Rua 3	1,00	184,00	184,00	2,00	4,35	1.598,96
4	Rua 4	1,00	257,00	257,00	2,00	4,35	2.233,33
5	Rua 5	1,00	151,00	151,00	2,00	4,35	1.312,19
6	Rua 6	1,00	184,00	184,00	2,00	4,35	1.598,96
7	Rua 7	1,00	115,00	115,00	2,00	4,35	999,35
8	Rua 8	1,00	436,00	436,00	2,00	4,35	3.788,84
9	Rua 9	1,00	171,00	171,00	2,00	4,35	1.485,99
10	Rua 10	1,00	658,00	658,00	2,00	4,35	5.718,02
11	Rua 11	1,00	651,00	651,00	2,00	4,35	5.657,19
12	Alameda Copacabana	1,00	720,00	720,00	2,00	4,35	6.256,80
13	Alameda Ipanema	1,00	434,00	434,00	2,00	4,35	3.771,46
14	Avenida Rio de Janeiro	1,00	1.530,00	1.530,00	2,00	4,35	13.295,70
15	Rua 20	1,00	270,00	270,00	2,00	4,35	2.346,30
<b>VILA AEROPORTO</b>							<b>167.039,18</b>
1	Avenida Rio de Janeiro	2,00	1.006,00	2.012,00	6,00	4,35	52.452,84
2	Rua 70	1,00	230,00	230,00	2,00	4,35	1.998,70
3	Rua 74	1,00	736,00	736,00	2,00	4,35	6.395,84
4	Rua 76	1,00	230,00	230,00	2,00	4,35	1.998,70
5	Rua 26	1,00	932,00	932,00	2,00	4,35	8.099,08
6	Rua 28	1,00	700,00	700,00	2,00	4,35	6.083,00
7	Rua 30	1,00	802,00	802,00	2,00	4,35	6.969,38
8	Rua 32	1,00	735,00	735,00	2,00	4,35	6.387,15
9	Rua 34	1,00	665,00	665,00	2,00	4,35	5.778,85
10	Rua 36	1,00	602,00	602,00	2,00	4,35	5.231,38
11	Rua 38	1,00	537,00	537,00	2,00	4,35	4.666,53
12	Avenida Rio Grande do Sul	1,00	902,00	902,00	2,00	4,35	7.838,38
13	Avenida Rio Grande do Norte	1,00	535,00	535,00	2,00	4,35	4.649,15
14	Avenida Bahia	1,00	1.020,00	1.020,00	2,00	4,35	8.863,80
15	Avenida São Paulo	1,00	1.140,00	1.140,00	2,00	4,35	9.906,60
16	Avenida Goiás	1,00	1.140,00	1.140,00	6,00	4,35	29.719,80
<b>SETOR POPULAR</b>							<b>135.407,58</b>
1	Avenida Brasil	1,00	793,00	793,00	6,00	4,35	20.673,51
2	Rua 7	1,00	975,50	975,50	2,00	4,35	8.477,10



3	Rua 9	1,00	1.002,30	1.002,30	2,00	4,35	8.709,99
4	Rua 11	1,00	975,50	975,50	2,00	4,35	8.477,10
5	Rua 13	1,00	1.002,30	1.002,30	2,00	4,35	8.709,99
6	Rua 15	1,00	975,50	975,50	2,00	4,35	8.477,10
7	Rua 17	1,00	1.002,30	1.002,30	2,00	4,35	8.709,99
8	Rua 19	1,00	975,50	975,50	2,00	4,35	8.477,10
9	Rua 21	1,00	1.002,30	1.002,30	2,00	4,35	8.709,99
10	Rua 23	1,00	805,50	805,50	2,00	4,35	6.999,80
11	Rua 25	1,00	1.002,30	1.002,30	2,00	4,35	8.709,99
12	Rua 27	1,00	686,00	686,00	2,00	4,35	5.961,34
13	Rua 16	1,00	100,00	100,00	2,00	4,35	869,00
14	Rua 18	1,00	75,00	75,00	2,00	4,35	651,75
15	Viela	1,00	100,00	100,00	2,00	4,35	869,00
16	Rua 2	1,00	542,00	542,00	2,00	4,35	4.709,98
17	Rua 2A	1,00	477,00	477,00	2,00	4,35	4.145,13
18	Rua 14	1,00	542,00	542,00	2,00	4,35	4.709,98
19	Rua 22	1,00	481,00	481,00	2,00	4,35	4.179,89
20	Rua 24	1,00	481,00	481,00	2,00	4,35	4.179,89
<b>MUTIRÃO</b>							<b>23.993,09</b>
1	Rua 20	1,00	325,00	325,00	2,00	4,35	2.824,25
2	Rua 22	1,00	334,00	334,00	2,00	4,35	2.902,46
3	Rua 24	1,00	334,00	334,00	2,00	4,35	2.902,46
4	Alameda 1	1,00	270,00	270,00	2,00	4,35	2.346,30
5	Rua 67	1,00	270,00	270,00	2,00	4,35	2.346,30
6	Alameda 2	1,00	270,00	270,00	2,00	4,35	2.346,30
7	Avenida do Lago	1,00	270,00	270,00	2,00	4,35	2.346,30
8	Rua 20A	1,00	270,00	270,00	2,00	4,35	2.346,30
9	AV Mato Seco	1,00	418,00	418,00	2,00	4,35	3.632,42
<b>SOL NASCENTE</b>							<b>36.402,41</b>
1	Av. Brasil	1,00	266,00	266,00	6,00	4,35	6.934,62
2	Rua 9	1,00	266,00	266,00	2,00	4,35	2.311,54
3	Rua 13	1,00	266,00	266,00	2,00	4,35	2.311,54
4	Rua 17	1,00	266,00	266,00	2,00	4,35	2.311,54
5	Rua 21	1,00	266,00	266,00	2,00	4,35	2.311,54
6	Rua 25	1,00	254,00	254,00	2,00	4,35	2.207,26
7	Rua 25A	1,00	148,00	148,00	2,00	4,35	1.286,12
8	Rua Nildo Teles da Silva	1,00	266,00	266,00	2,00	4,35	2.311,54
9	Marginal Sol Nascente	1,00	91,00	91,00	2,00	4,35	790,79
10	Rua Sol Nascente	1,00	742,00	742,00	2,00	4,35	6.447,98
11	Travessa A	1,00	157,00	157,00	2,00	4,35	1.364,33
12	Travessa B	1,00	157,00	157,00	2,00	4,35	1.364,33
13	Travessa C	1,00	65,00	65,00	2,00	4,35	564,85
14	Rua José Argemino Nogueira	1,00	241,00	241,00	2,00	4,35	2.094,29
15	Rua Julio Bernardes de Oliveira	1,00	206,00	206,00	2,00	4,35	1.790,14
<b>COMERCIAL SUL</b>							<b>18.422,80</b>
1	Rua 2A	2,00	206,00	412,00	2,00	4,35	3.580,28
2	Rua 3	1,00	206,00	206,00	2,00	4,35	1.790,14
3	Rua 4	1,00	206,00	206,00	2,00	4,35	1.790,14
4	Av. Rio Paranaíba	1,00	648,00	648,00	2,00	4,35	5.631,12
5	Av. Rio Claro	1,00	648,00	648,00	2,00	4,35	5.631,12
<b>JARDIM LIBERDADE I</b>							<b>27.773,24</b>
1	Rua 2	1,00	328,00	328,00	2,00	4,35	2.850,32
2	Rua Nildo Teles da Silva	1,00	430,00	430,00	2,00	4,35	3.736,70
3	Rua Julio Bernardes de Oliveira	1,00	382,00	382,00	2,00	4,35	3.319,58
4	Rua 29	1,00	130,00	130,00	2,00	4,35	1.129,70
5	Rua 31	1,00	238,00	238,00	2,00	4,35	2.068,22
6	Rua 33	1,00	220,00	220,00	2,00	4,35	1.911,80
7	Rua 35	1,00	185,00	185,00	2,00	4,35	1.607,65
8	Rua 37	1,00	132,00	132,00	2,00	4,35	1.147,08
9	Rua 33A	1,00	94,00	94,00	2,00	4,35	816,86
10	Av. Liberdade	2,00	338,00	676,00	2,00	4,35	5.874,44
11	Rua Salvador JJS	1,00	381,00	381,00	2,00	4,35	3.310,89
<b>JARDIM LIBERDADE II</b>							<b>49.593,83</b>



1	Av. Mato Seco	1,00	450,00	450,00	2,00	4,35	3.910,50
2	Rua 33A	1,00	147,00	147,00	2,00	4,35	1.277,43
3	Av. Liberdade	2,00	512,00	1.024,00	2,00	4,35	8.898,56
4	Rua Salvador JJS	1,00	549,00	549,00	2,00	4,35	4.770,81
5	Rua 2	1,00	669,00	669,00	2,00	4,35	5.813,61
6	Rua 37A	1,00	105,00	105,00	2,00	4,35	912,45
7	Rua 37B	1,00	105,00	105,00	2,00	4,35	912,45
8	Rua 39	1,00	130,00	130,00	2,00	4,35	1.129,70
9	Rua 41A	1,00	81,00	81,00	2,00	4,35	703,89
10	Rua 49	1,00	324,00	324,00	2,00	4,35	2.815,56
11	Rua 49A	1,00	120,00	120,00	2,00	4,35	1.042,80
12	Rua 47	1,00	130,00	130,00	2,00	4,35	1.129,70
13	Rua 45A	1,00	45,00	45,00	2,00	4,35	391,05
14	Rua 45B	1,00	93,00	93,00	2,00	4,35	808,17
15	Rua 33B	1,00	100,00	100,00	2,00	4,35	869,00
16	Av. Getúlio Vargas	1,00	380,00	380,00	2,00	4,35	3.302,20
17	Rua 41	1,00	220,00	220,00	2,00	4,35	1.911,80
18	Av. Afonso Pena	1,00	380,00	380,00	2,00	4,35	3.302,20
19	Rua 43	1,00	205,00	205,00	2,00	4,35	1.781,45
20	Rua 45	1,00	450,00	450,00	2,00	4,35	3.910,50
<b>SETOR COLOMBO</b>							<b>27.712,41</b>
1	Alameda 2	1,00	280,00	280,00	2,00	4,35	2.433,20
2	Av. do Lago	1,00	140,00	140,00	2,00	4,35	1.216,60
3	Rua 20A	1,00	144,00	144,00	2,00	4,35	1.251,36
4	Alameda 4	1,00	107,00	107,00	2,00	4,35	929,83
5	Rua 32B	1,00	139,00	139,00	2,00	4,35	1.207,91
6	Rua 33B	1,00	260,00	260,00	2,00	4,35	2.259,40
7	Av. Getúlio Vargas	1,00	260,00	260,00	2,00	4,35	2.259,40
8	Rua 41	1,00	363,00	363,00	2,00	4,35	3.154,47
9	Av. Afonso Pena	1,00	135,00	135,00	2,00	4,35	1.173,15
10	Rua 43	1,00	43,00	43,00	2,00	4,35	373,67
11	Rua Colombo	1,00	205,00	205,00	2,00	4,35	1.781,45
12	Rua 45	1,00	150,00	150,00	2,00	4,35	1.303,50
13	Rua 14	1,00	719,00	719,00	2,00	4,35	6.248,11
14	Av. Mato Seco	1,00	244,00	244,00	2,00	4,35	2.120,36
<b>CIDADE JARDIM</b>							<b>21.160,15</b>
1	Rua 44	1,00	480,00	480,00	2,00	4,35	4.171,20
2	Rua da Praça	1,00	440,00	440,00	2,00	4,35	3.823,60
3	Rua Prudenciano	1,00	215,00	215,00	2,00	4,35	1.868,35
4	Rua Vereador José Carlos	1,00	440,00	440,00	2,00	4,35	3.823,60
5	Rua Jean Mozar de Freitas Lima	1,00	440,00	440,00	2,00	4,35	3.823,60
6	Rua José Ferreira de Castro	1,00	210,00	210,00	2,00	4,35	1.824,90
7	CJ 10	1,00	210,00	210,00	2,00	4,35	1.824,90
<b>AEROPORTO MUNICIPAL</b>							<b>4.179,89</b>
1	ACESSOS AO AEROPORTO	1,00	481,00	481,00	2,00	4,35	4.179,89
<b>DISTRITO DE ITAGUAÇU</b>							<b>93.020,37</b>
1	Rua 2	1,00	332,00	332,00	2,00	4,35	2.885,08
2	Rua 3	1,00	323,00	323,00	2,00	4,35	2.806,87
3	Rua 4	1,00	393,00	393,00	2,00	4,35	3.415,17
4	Rua 5	1,00	1.200,00	1.200,00	2,00	4,35	10.428,00
5	Rua 6	1,00	980,00	980,00	2,00	4,35	8.516,20
6	Rua 7	1,00	485,60	485,60	2,00	4,35	4.219,86
7	Rua 8	1,00	485,60	485,60	2,00	4,35	4.219,86
8	Rua 9	1,00	485,60	485,60	2,00	4,35	4.219,86
9	Rua 10	1,00	711,00	711,00	2,00	4,35	6.178,59
10	Rua 11	1,00	485,00	485,00	2,00	4,35	4.214,65
11	Rua 12	1,00	485,00	485,00	2,00	4,35	4.214,65
12	Rua 13	1,00	485,00	485,00	2,00	4,35	4.214,65
13	Rua 14	1,00	485,00	485,00	2,00	4,35	4.214,65
14	Rua 15	1,00	485,00	485,00	2,00	4,35	4.214,65
15	Rua 16	1,00	505,50	505,50	2,00	4,35	4.392,80
16	Rua 17	1,00	168,00	168,00	2,00	4,35	1.459,92
17	Avenida Brasil	2,00	1.040,00	2.080,00	2,00	4,35	18.075,20





18	Travessa	1,00	130,00	130,00	2,00	4,35	1.129,70
<b>DISTRITO AGROINDUSTRIAL</b>							<b>55.198,88</b>
1	Avenida Eliezer Oliveira Guimarães	2	3.176,00	6352	2,00	4,345	55.198,88
<b>PRAIA DO LAGO AZUL</b>							<b>73.317,53</b>
1	AV. CONTORNO DO LAGO	2,00	1.203,00	2.406,00	2,00	4,35	20.908,14
2	AV. BEIRA LAGO	2,00	885,00	1.770,00	2,00	4,35	15.381,30
3	AV. DO LAGO	2,00	800,00	1.600,00	2,00	4,35	13.904,00
4	PIER	3,00	187,00	561,00	2,00	4,35	4.875,09
5	AV. GOIÁS	2,00	650,00	1.300,00	2,00	4,35	11.297,00
6	AV. BEIRA LAGO 2	2,00	400,00	800,00	2,00	4,35	6.952,00
<b>RESIDENCIAL VIVERDE</b>							<b>41.000,12</b>
1	AV. TORRES TORTAS	1,00	1.400,00	1.400,00	2,00	4,35	12.166,00
2	ALAMEDA DO ANGICO	1,00	381,50	381,50	2,00	4,35	3.315,24
3	RUA DA AROEIRA	1,00	800,00	800,00	2,00	4,35	6.952,00
4	RUA DA CEREJEIRA	1,00	203,80	203,80	2,00	4,35	1.771,02
5	RUA GUARIBA	1,00	224,96	224,96	2,00	4,35	1.954,90
6	RUA MACAUBA	1,00	234,85	234,85	2,00	4,35	2.040,85
7	ALAMEDA CARAÍBA	1,00	155,00	155,00	2,00	4,35	1.346,95
8	ALAMEDA FLAMBOYANT	1,00	155,00	155,00	2,00	4,35	1.346,95
9	RUA JATOBÁ	1,00	701,12	701,12	2,00	4,35	6.092,73
10	ALAMEDA DA MATA	1,00	117,00	117,00	2,00	4,35	1.016,73
11	RUA BELA VISTA	1,00	184,00	184,00	2,00	4,35	1.598,96
12	RUA DO PIER	1,00	160,85	160,85	2,00	4,35	1.397,79
<b>EXTENSÃO TOTAL (m)</b>							<b>1.281.137,59</b>
<b>EXTENSÃO TOTAL DE VARRIÇÃO MENSAL (m)</b> CADA VIA TEM 2 SARJETAS, PORTANTO MULTIPLICA-SE O TOTAL POR 2							<b>2.562.275,18</b>
<b>EXTENSÃO TOTAL DE VARRIÇÃO MENSAL (km)</b>							<b>2.562,28</b>

<b>QUADRO 4.3 – DIMENSIONAMENTO DA VARRIÇÃO MANUAL</b>			
ITEM	DESCRIÇÃO	UNID.	TOTAL
1	EXTENSÃO TOTAL DE SARJETAS A SEREM VARRIDAS POR MÊS	KM	2.562,28
2	DIAS TRABALHADOS AO MÊS	DIAS	25,25
3	EXTENSÃO MÉDIA VARRIDA POR DIA	KM	101,48
4	RENDIMENTO MÉDIO GARI VARREDOR	KM/DIA	3,00
5	QUANTIDADE DE GARIS POR EQUIPE (2 VARREDORES E 1 CARRINHEIRO)	UNID.	3,00
6	QUANTIDADE DE GARIS VARRIÇÃO DE RUAS/LOGRADOUROS	UNID.	33,83
7	<b>QUANTIDADE TOTAL DE GARIS ADOTADO, CONSIDERANDO-SE A FEIRA LIVRE AOS DOMINGOS</b>	<b>UNID.</b>	<b>36,00</b>
8	<b>QUANTIDADE DE GARI VARREDOR</b>	<b>UNID.</b>	<b>24,00</b>
9	<b>QUANTIDADE DE GARI CARRINHEIRO</b>	<b>UNID.</b>	<b>12,00</b>
10	<b>QUANTIDADE DE EQUIPES (VARREDOR + CARRINHEIRO)</b>	<b>UNID.</b>	<b>12,00</b>
11	<b>QUANTIDADE DE FISCAL</b>	<b>UNID.</b>	<b>2,00</b>
<b>NOTAS:</b>			
· CADA EQUIPE SERÁ COMPOSTA POR 2 GARRIS VARREDORES E 1 GARI CARRINHEIRO.			
· A QUANTIDADE DE FUNCIONÁRIOS PARA A VARRIÇÃO DA FEIRA LIVRE FOI ESTIMADA BASEANDO-SE NOS DADOS USUAIS OBTIDOS PELA ADMINISTRAÇÃO PÚBLICA DO MUNICÍPIO.			
· <b>REFERÊNCIA:</b> DIMENSIONAMENTO CONFORME ORIENTAÇÕES DO MANUAL DE LIMPEZA URBANA DO TCM-GO (RA 099/2016)			



### QUADRO 4.4 - COMPOSIÇÃO DE CUSTOS DA VARRIÇÃO MANUAL

#### 1. GARI VARREDOR

1.1 REMUNERAÇÃO						
Item	Referência	Descrição	Unid.	Quant.	Custo Unit	Total
1.1.1	CCT SEACONS	SALÁRIO	Unid.	1,00	R\$ 1.162,00	R\$ 1.162,00
1.1.2	CCT SEACONS	INSALUBRIDADE	%	40,00%	R\$ 1.100,00	R\$ 440,00
1.1.3	CCT SEACONS	VALE ALIMENTAÇÃO	VB	1,00	R\$ 321,73	R\$ 321,73
1.1.4	CCT SEACONS	AMPARO FAMILIAR	MÊS	1,00	R\$ 7,00	R\$ 7,00
1.1.5	COMPOSIÇÃO	ENCARGOS SOCIAIS	%	75,89%	R\$ 1.602,00	R\$ 1.215,82
CUSTO TOTAL REMUNERAÇÃO MENSAL						R\$ 3.146,55
1.2 UNIFORME/EPI'S						
Item	Referência	Descrição	Unid.	Quant.	Custo Unit	Total
1.2.1	COTAÇÃO 1	CALÇA BRIM COM FAIXA REFLETIVA	Unid.	0,50	R\$ 63,20	R\$ 31,60
1.2.2	COTAÇÃO 2	CAMISA BRIM COM FAIXA REFLETIVA	Unid.	0,50	R\$ 55,67	R\$ 27,84
1.2.3	COTAÇÃO 4	BONÉ ÁRABE	Unid.	0,25	R\$ 8,31	R\$ 2,08
1.2.4	SINAPI CÓD 12893	BOTA ANTIDERRAPANTE DE SEGURANÇA	Unid.	0,50	R\$ 57,60	R\$ 28,80
1.2.5	SINAPI CÓD 12894	CAPA DE CHUVA	Unid.	0,25	R\$ 15,60	R\$ 3,90
1.2.6	SINAPI CÓD 12892	LUVA RASPA DE COURO	Unid.	2,00	R\$ 10,80	R\$ 21,60
CUSTO TOTAL UNIFORME/EPI'S MENSAL						R\$ 115,81
1.3 MATERIAIS/EQUIPAMENTOS						
Item	Referência	Descrição	Unid.	Quant.	Custo Unit	Total
1.3.1	SINAPI CÓD 38400	VASSOURA 40 CM COM CABO	Unid.	0,67	R\$ 15,02	R\$ 10,06
1.3.2	COTAÇÃO 5	SACO PLÁSTICO 100L	Unid.	252,50	R\$ 0,26	R\$ 65,65
CUSTO TOTAL MATERIAIS/EQUIPAMENTOS MENSAL						R\$ 75,71
CUSTO TOTAL MENSAL POR GARI VARREDOR						R\$ 3.338,07
QUANTIDADE GARI VARREDOR						24,00
CUSTO TOTAL MENSAL						R\$ 80.113,76
2. GARI CARRINHEIRO						
2.1 REMUNERAÇÃO						
Item	Referência	Descrição	Unid.	Quant.	Custo Unit	Total
2.1.1	CCT SEACONS	SALÁRIO	Unid.	1,00	R\$ 1.162,00	R\$ 1.162,00



2.1.2	CCT SEACONS	INSALUBRIDADE	%	40,00%	R\$ 1.100,00	R\$ 440,00
2.1.3	CCT SEACONS	VALE ALIMENTAÇÃO	VB	1,00	R\$ 321,73	R\$ 321,73
2.1.4	CCT SEACONS	AMPARO FAMILIAR	MÊS	1,00	R\$ 7,00	R\$ 7,00
2.1.5	COMPOSIÇÃO	ENCARGOS SOCIAIS	%	75,89%	R\$ 1.602,00	R\$ 1.215,82
CUSTO TOTAL REMUNERAÇÃO MENSAL						R\$ 3.146,55
<b>2.2</b>	<b>UNIFORME/EPI'S</b>					
<b>Item</b>	<b>Referência</b>	<b>Descrição</b>	<b>Unid.</b>	<b>Quant.</b>	<b>Custo Unit</b>	<b>Total</b>
2.2.1	COTAÇÃO 1	CALÇA BRIM COM FAIXA REFLETIVA	Unid.	0,50	R\$ 63,20	R\$ 31,60
2.2.2	COTAÇÃO 2	CAMISA BRIM COM FAIXA REFLETIVA	Unid.	0,50	R\$ 55,67	R\$ 27,84
2.2.3	COTAÇÃO 4	BONÉ ÁRABE	Unid.	0,25	R\$ 8,31	R\$ 2,08
2.2.4	SINAPI CÓD 12893	BOTA ANTIDERRAPANTE DE SEGURANÇA	Unid.	0,50	R\$ 57,60	R\$ 28,80
2.2.5	SINAPI CÓD 12894	CAPA DE CHUVA	Unid.	0,25	R\$ 15,60	R\$ 3,90
2.2.6	SINAPI CÓD 12892	LUVA RASPA DE COURO	Unid.	2,00	R\$ 10,80	R\$ 21,60
CUSTO TOTAL UNIFORME/EPI'S MENSAL						R\$ 115,81
<b>2.3</b>	<b>MATERIAIS/EQUIPAMENTOS</b>					
<b>Item</b>	<b>Referência</b>	<b>Descrição</b>	<b>Unid.</b>	<b>Quant.</b>	<b>Custo Unit</b>	<b>Total</b>
2.3.1	SINAPI CÓD 38402	PA DE LIXO, CABO LONGO	Unid.	0,50	R\$ 9,02	R\$ 4,51
CUSTO TOTAL MATERIAIS/EQUIPAMENTOS MENSAL						R\$ 4,51
CUSTO TOTAL MENSAL POR GARI CARRINHEIRO						R\$ 3.266,87
QUANTIDADE GARI CARRINHEIRO						12,00
<b>CUSTO TOTAL MENSAL</b>						<b>R\$ 39.202,44</b>
<b>3. FISCAL</b>						
<b>3.1</b>	<b>REMUNERAÇÃO</b>					
<b>Item</b>	<b>Referência</b>	<b>Descrição</b>	<b>Unid.</b>	<b>Quant.</b>	<b>Custo Unit</b>	<b>Total</b>
3.1.1	SALARIÔMETRO	SALÁRIO	Unid.	1,00	R\$ 1.284,00	R\$ 1.284,00
3.1.2	ART 193, Decreto 5.452/43	PERICULOSIDADE	%	30,00%	R\$ 1.100,00	R\$ 330,00
3.1.3	CCT SEACONS	VALE ALIMENTAÇÃO	VB	1,00	R\$ 321,73	R\$ 321,73
3.1.4	CCT SEACONS	AMPARO FAMILIAR	MÊS	1,00	R\$ 7,00	R\$ 7,00
3.1.5	COMPOSIÇÃO	ENCARGOS SOCIAIS	%	75,89%	R\$ 1.614,00	R\$ 1.224,92
CUSTO TOTAL REMUNERAÇÃO MENSAL						R\$ 3.167,65
<b>3.2</b>	<b>UNIFORME/EPI'S</b>					
<b>Item</b>	<b>Referência</b>	<b>Descrição</b>	<b>Unid.</b>	<b>Quant.</b>	<b>Custo Unit</b>	<b>Total</b>
3.2.1	COTAÇÃO 1	CALÇA BRIM COM FAIXA REFLETIVA	Unid.	0,50	R\$ 63,20	R\$ 31,60



3.2.2	COTAÇÃO 2	CAMISA BRIM COM FAIXA REFLETIVA	Unid.	0,50	R\$ 55,67	R\$ 27,84
3.2.3	COTAÇÃO 4	BONÉ ÁRABE	Unid.	0,25	R\$ 8,31	R\$ 2,08
3.2.4	SINAPI CÓD 12893	BOTA ANTIDERRAPANTE DE SEGURANÇA	Unid.	0,50	R\$ 57,60	R\$ 28,80
3.2.5	SINAPI CÓD 12894	CAPA DE CHUVA	Unid.	0,25	R\$ 15,60	R\$ 3,90
CUSTO TOTAL UNIFORME/EPI'S MENSAL						R\$ 94,21
CUSTO TOTAL MENSAL POR FISCAL						R\$ 3.261,87
QUANTIDADE FISCAL						2,00
CUSTO TOTAL MENSAL						R\$ 6.523,73
<b>4. CARRINHO LUTOCAR</b>						
<b>Item</b>	<b>Referência</b>	<b>Descrição</b>	<b>Unid.</b>	<b>QUANTIDADE/MÊS</b>		
<b>4.1</b>	<b>TAXA DE DEPRECIAÇÃO</b>					
4.1.1	RES. RA99 /2016	VIDA ÚTIL	MÊS	18,00		
4.1.2	RES. RA99 /2016	COEFICIENTE DE DEPRECIAÇÃO ACELERADA	COEF.	1,00		
4.1.3	RES. RA99 /2016	VIDA ÚTIL CONSIDERADA	MÊS	18,00		
4.1.4	RES. RA99 /2016	VALOR RESIDUAL	%	10,00%		
4.1.5	RES. RA99 /2016	PERCENTUAL A DEPRECIAR	%	90,00%		
4.1.6	RES. RA99 /2016	<b>TAXA DE DEPRECIAÇÃO</b>	<b>%</b>	<b>5,00%</b>		
<b>4.2</b>	<b>REMUNERAÇÃO DE CAPITAL</b>					
4.2.1	RES. RA99 /2016	VIDA ÚTIL	ANOS	1,50		
4.2.2	RES. RA99 /2016	COEFICIENTE DE DEPRECIAÇÃO ACELERADA	COEF.	1,00		
4.2.3	RES. RA99 /2016	VIDA ÚTIL CONSIDERADA	ANOS	1,50		
4.2.4	COTAÇÃO 3	VALOR LUTOCAR	R\$	R\$ 442,75		
4.2.5	RECEITA FEDERAL	TAXA DE JUROS SELIC MENSAL	%	0,20%		
4.2.6		<b>VALOR DE REMUNERAÇÃO DE CAPITAL</b>	<b>R\$</b>	<b>0,89</b>		
<b>4.3</b>	<b>MANUTENÇÃO</b>					
4.3.1	RES. RA99 /2016	VIDA ÚTIL	ANOS	1,5		
4.3.2	RES. RA99 /2016	COEFICIENTE DE DEPRECIAÇÃO ACELERADA	COEF.	1		
4.3.3	RES. RA99 /2016	VIDA ÚTIL CONSIDERADA	ANOS	1,5		
4.3.4	COTAÇÃO 3	VALOR LUTOCAR	R\$	R\$ 442,75		
4.3.5		<b>CUSTO MANUTENÇÃO</b>	<b>R\$</b>	<b>R\$ 15,99</b>		
<b>4.4</b>	<b>Referência</b>	<b>CUSTO LUTOCAR</b>	<b>Unid.</b>	<b>Quant.</b>	<b>Custo Unid.</b>	<b>Total</b>
4.4.1	COTAÇÃO 3	VALOR LUTOCAR	Unid.	1	R\$ 442,75	
4.4.2	ITEM 4.1.6	DEPRECIAÇÃO	%	5,00%	R\$ 442,75	R\$ 22,14
4.4.3	ITEM 4.2.6	REMUNERAÇÃO DE CAPITAL	VB	1	R\$ 0,89	R\$ 0,89
4.4.4	ITEM 4.3.5	MANUTENÇÃO	VB	1	R\$ 15,99	R\$ 15,99
CUSTO POR LUTOCAR						R\$ 39,01



				QUANTIDADE LUTOCAR	12,00	
				<b>CUSTO TOTAL LUTOCAR POR MÊS</b>	<b>R\$ 468,13</b>	
<b>5. MOTOCICLETA CG 125 FAN / FAN KS / 125 i FAN OU EQUIVALENTE (ANO 2017)</b>						
Item	Referência	Descrição	Unid.	QUANTIDADE/MÊS		
<b>5.1</b>	<b>TAXA DE DEPRECIAÇÃO</b>					
5.1.1	RES. RA99 /2016	VIDA ÚTIL	MÊS	48,00		
5.1.2	RES. RA99 /2016	COEFICIENTE DE DEPRECIAÇÃO ACELERADA	COEF.	1,00		
5.1.3	RES. RA99 /2016	VIDA ÚTIL CONSIDERADA	MÊS	48,00		
5.1.4	RES. RA99 /2016	VALOR RESIDUAL	%	20,00%		
5.1.5	RES. RA99 /2016	PERCENTUAL A DEPRECIAR	%	80,00%		
<b>5.1.6</b>		<b>TAXA DE DEPRECIAÇÃO</b>	<b>%</b>	<b>1,67%</b>		
<b>5.2</b>	<b>REMUNERAÇÃO DE CAPITAL</b>					
5.2.1	RES. RA99 /2016	VIDA ÚTIL	ANOS	4,00		
5.2.2	RES. RA99 /2016	COEFICIENTE DE DEPRECIAÇÃO ACELERADA	COEF.	1,00		
5.2.3	RES. RA99 /2016	VIDA ÚTIL CONSIDERADA	ANOS	4,00		
5.2.4	TABELA FIPE	VALOR MOTOCICLETA	R\$	R\$ 7.328,00		
5.2.5	RECEITA FEDERAL	TAXA DE JUROS SELIC MENSAL	%	0,20%		
<b>5.2.6</b>		<b>VALOR DE REMUNERAÇÃO DE CAPITAL</b>	<b>R\$</b>	<b>14,66</b>		
<b>5.3</b>	<b>MANUTENÇÃO</b>					
5.3.1	RES. RA99 /2016	VIDA ÚTIL	ANOS	4		
5.3.2	RES. RA99 /2016	COEFICIENTE DE DEPRECIAÇÃO ACELERADA	COEF.	1		
5.3.3	RES. RA99 /2016	VIDA ÚTIL CONSIDERADA	ANOS	4		
5.3.4	TABELA FIPE	VALOR MOTOCICLETA	R\$	R\$ 7.328,00		
<b>5.3.5</b>		<b>CUSTO MANUTENÇÃO</b>	<b>R\$</b>	<b>R\$ 122,13</b>		
<b>5.4</b>	<b>COMBUSTÍVEL</b>					
5.4.1		DISTÂNCIA PERCORRIDA POR DIA	KM	50,74		
5.4.2	RES. RA99 /2016	DIAS DE TRABALHO	DIA	25,25		
5.4.3		DISTÂNCIA PERCORRIDA POR MÊS	KM	1281,14		
5.4.4	RES. RA99 /2016	CONSUMO DE COMBUSTÍVEL L/KM	L	0,056		
<b>5.4.5</b>		<b>CONSUMO DE COMBUSTÍVEL L/MÊS</b>	<b>L</b>	<b>71,74</b>		
<b>5.5</b>	Referência	CUSTO MOTOCICLETA	Unid.	Quant.	Custo Unid.	Total
5.5.1	TABELA FIPE	VALOR MOTOCICLETA	Unid.	1	R\$ 7.328,00	
5.5.2	ITEM 5.1.6	DEPRECIAÇÃO	%	1,67%	R\$ 7.328,00	R\$ 122,13
5.5.3	ITEM 5.2.6	REMUNERAÇÃO DE CAPITAL	VB	1	R\$ 14,66	R\$ 14,66
5.5.4	ITEM 5.3.5	MANUTENÇÃO	VB	1	R\$ 122,13	R\$ 122,13
5.5.5	ANP	COMBUSTÍVEL	L	71,74	R\$ 5,77	R\$ 413,89
					<b>CUSTO POR MOTOCICLETA</b>	<b>R\$ 672,81</b>
					<b>QUANTIDADE MOTOCICLETA</b>	<b>2,00</b>



<b>CUSTO TOTAL MOTOCICLETA POR MÊS</b>		<b>R\$</b> <b>1.345,62</b>
<b>SUBTOTAL POR MÊS</b>		<b>R\$</b> <b>127.653,69</b>
<b>BDI</b>	<b>23,15%</b>	<b>R\$</b> <b>29.551,83</b>
<b>CUSTO TOTAL MENSAL VARRIÇÃO MANUAL</b>		<b>R\$</b> <b>157.205,52</b>



## 5. PODA DE ÁRVORES E ROÇAGEM

QUADRO 5.1 - RESUMO PODA DE ÁRVORES E ROÇAGEM						
Item		Descrição	Unid.	Quant.	Custo Unit	Total
1	ITEM 1	ROÇADOR	Unid.	9,00	R\$ 3.242,42	R\$ 29.181,79
2	ITEM 2	AJUDANTE	Unid.	9,00	R\$ 3.070,62	R\$ 27.635,54
3	ITEM 3	OPERADOR DE MÁQUINAS	Unid.	3,00	R\$ 3.581,29	R\$ 10.743,88
4	ITEM 4	ROÇADEIRA COSTAL	Unid.	9,00	R\$ 785,94	R\$ 7.073,47
5	ITEM 5	MOTOSSERRA	Unid.	2,00	R\$ 382,79	R\$ 765,59
6	ITEM 6	TRATOR DE PNEUS COM ROÇADEIRA	Unid.	1,00	R\$ 3.229,49	R\$ 3.229,49
BDI 23,15%						R\$ 18.202,79
<b>CUSTO TOTAL PODA DE ÁRVORES E ROÇAGEM</b>						<b>R\$ 96.832,54</b>

QUADRO 5.2 - ÁREAS DE ROÇAGEM			
ITEM	SETOR	UNID.	ÁREA DE ROÇAGEM (ESTIMATIVA)
1	CENTRO	M <sup>2</sup>	10.500,00
2	VILA BELA	M <sup>2</sup>	3.400,00
3	RESIDENCIAL CEMIG	M <sup>2</sup>	25.000,00
4	RECANTO DA MATA	M <sup>2</sup>	2.400,00
5	VILA AEROPORTO	M <sup>2</sup>	9.100,00
6	SETOR POPULAR	M <sup>2</sup>	351,00
7	SETOR MUTIRÃO	M <sup>2</sup>	452,00
8	BAIRRO SOL NASCENTE	M <sup>2</sup>	1.060,00
9	BAIRRO COMERCIAL SUL	M <sup>2</sup>	935,00
10	JARDIM LIBERDADE I	M <sup>2</sup>	1.450,00
11	JARDIM LIBERDADE II	M <sup>2</sup>	1.210,00
12	SETOR COLOMBO	M <sup>2</sup>	5.993,00
13	CIDADE JARDIM	M <sup>2</sup>	21.930,00
14	AEROPORTO MUNICIPAL	M <sup>2</sup>	3.700,00
15	DISTRITO DE ITAGUAÇU	M <sup>2</sup>	4.504,30
16	DISTRITO AGROINDUSTRIAL	M <sup>2</sup>	365,00
17	BAIRRO NOVA ERA	M <sup>2</sup>	2.500,00
18	PRAIA DO LAGO AZUL	M <sup>2</sup>	142.327,00
19	RESIDENCIAL VIVERDE	M <sup>2</sup>	1.286,00
<b>ÁREA TOTAL APROXIMADA DE ROÇAGEM (M<sup>2</sup>)</b>			<b>238.463,30</b>



### QUADRO 5.3 – DIMENSIONAMENTO DA PODA E DA ROÇAGEM

ITEM	DESCRIÇÃO	UNID.	TOTAL
1	ÁREA TOTAL APROXIMADA DE ROÇAGEM POR MÊS	M <sup>2</sup>	238.463,30
<b>ROÇAGEM COM ROÇADEIRA COSTAL</b>			
2	ÁREA APROXIMADA DE ROÇAGEM COM ROÇADEIRA COSTAL POR MÊS	M <sup>2</sup>	177.463,30
3	FREQUÊNCIA DE ROÇAGEM POR ANO	MÊS	12,00
4	ÁREA APROXIMADA DE ROÇAGEM POR ANO	M <sup>2</sup>	2.129.559,60
5	DIAS TRABALHADOS NO MÊS	UNID.	25,25
6	ÁREA APROXIMADA DE ROÇAGEM POR DIA	M <sup>2</sup>	7.028,25
7	PRODUTIVIDADE ROÇADEIRA COSTAL	M <sup>2</sup> /DIA	800,00
8	QUANTIDADE DE JARDINEIROS	UNID.	8,79
9	<b>QUANTIDADE DE JARDINEIROS ADOTADO</b>	<b>UNID.</b>	<b>9,00</b>
10	<b>QUANTIDADE DE AJUDANTES DE JARDINEIROS ADOTADO</b>	<b>UNID.</b>	<b>9,00</b>
<b>ROÇAGEM COM TRATOR DE PNEUS COM ROÇADEIRA</b>			
11	ÁREA APROXIMADA DE ROÇAGEM POR MÊS	M <sup>2</sup>	61.000,00
12	FREQUÊNCIA DE ROÇAGEM POR ANO	MÊS	12,00
13	ÁREA APROXIMADA DE ROÇAGEM POR ANO	M <sup>2</sup>	732.000,00
14	DIAS TRABALHADOS NO MÊS	UNID.	25,25
15	ÁREA APROXIMADA DE ROÇAGEM POR DIA	M <sup>2</sup>	2.415,84
16	PRODUTIVIDADE TRATOR DE PNEUS COM ROÇADEIRA	M <sup>2</sup> /DIA	2.500,00
17	QUANTIDADE DE OPERADOR DE TRATOR	UNID.	0,97
18	<b>QUANTIDADE DE OPERADOR DE TRATOR ADOTADO</b>	<b>UNID.</b>	<b>1</b>
<b>PODA DE ÁRVORES COM MOTOSSERRA</b>			
19	<b>OPERADOR DE MOTOSSERRA</b>	<b>UNID.</b>	<b>2,00</b>
<b>NOTA:</b>			
<ul style="list-style-type: none"> <li>· NO CASO DE UTILIZAÇÃO DE ROÇADEIRAS COSTAIS, PREVER AJUDANTES PARA SEGURAR A REDE E ENSACAR O LIXO.</li> <li>· CONFORME INFORMADO PELA ADMINITRAÇÃO DA PREFEITURA MUNICIPAL, É NECESSÁRIO A UTILIZAÇÃO DE UMA CEIFADERA ACOPLADA A UM TRATOR PARA ÁREAS MAIORES, COMO ÁREAS VERDES.</li> <li>· <b>REFERÊNCIA:</b> DIMENSIONAMENTO CONFORME ORIENTAÇÕES DO MANUAL DE LIMPEZA URBANA DO TCM-GO (RA 099/2016)</li> </ul>			





#### 5.4 - COMPOSIÇÃO DE CUSTOS DA PODA DE ÁRVORES E DA ROÇAGEM

1. JARDINEIRO						
1.1 REMUNERAÇÃO						
Item	Referência	Descrição	Unid.	Quant.	Custo Unit	Total
1.1.1	SALARIÔMETRO	SALÁRIO	Unid.	1,00	R\$ 1.370,00	R\$ 1.370,00
1.1.2	CCT SEACONS/ RES. RA99 /2016	INSALUBRIDADE	%	20,00%	R\$ 1.100,00	R\$ 220,00
1.1.3	CCT SEACONS	VALE ALIMENTAÇÃO	VB	1,00	R\$ 321,73	R\$ 321,73
1.1.4	CCT SEACONS	AMPARO FAMILIAR	MÊS	1,00	R\$ 7,00	R\$ 7,00
1.1.5	COMPOSIÇÃO	ENCARGOS SOCIAIS	%	75,89%	R\$ 1.590,00	R\$ 1.206,71
CUSTO TOTAL REMUNERAÇÃO MENSAL						R\$ 3.125,44
1.2 UNIFORME/EPI'S						
Item	Referência	Descrição	Unid.	Quant.	Custo Unit	Total
1.2.1	COTAÇÃO 1	CALÇA BRIM COM FAIXA REFLETIVA	Unid.	0,50	R\$ 63,20	R\$ 31,60
1.2.2	COTAÇÃO 2	CAMISA BRIM COM FAIXA REFLETIVA	Unid.	0,50	R\$ 55,67	R\$ 27,83
1.2.3	COTAÇÃO 4	BONÉ ÁRABE	Unid.	0,25	R\$ 8,31	R\$ 2,08
1.2.4	SINAPI CÓD 12893	BOTA ANTIDERRAPANTE DE SEGURANÇA	Unid.	0,50	R\$ 57,60	R\$ 28,80
1.2.5	SINAPI CÓD 12894	CAPA DE CHUVA	Unid.	0,25	R\$ 15,60	R\$ 3,90
1.2.6	SINAPI CÓD 12892	LUVA RASPA DE COURO	Unid.	2,00	R\$ 10,80	R\$ 21,60
1.2.7	SINAPI CÓD 36152	ÓCULOS	Unid.	0,25	R\$ 4,68	R\$ 1,17
CUSTO TOTAL UNIFORME/EPI'S MENSAL						R\$ 116,98
CUSTO TOTAL MENSAL POR JARDINEIRO						R\$ 3.242,42
QUANTIDADE JARDINEIRO						9,00
<b>CUSTO TOTAL MENSAL</b>						<b>R\$ 29.181,79</b>
2. AJUDANTE DE JARDINEIRO						
2.1 REMUNERAÇÃO						
Item	Referência	Descrição	Unid.	Quant.	Custo Unit	Total
2.1.1	CCT SEACONS	SALÁRIO	Unid.	1,00	R\$ 1.162,00	R\$ 1.162,00
2.1.2	CCT SEACONS/ RES. RA99 /2016	INSALUBRIDADE	%	20,00%	R\$ 1.100,00	R\$ 220,00
2.1.3	CCT SEACONS	VALE ALIMENTAÇÃO	VB	1,00	R\$ 321,73	R\$ 321,73
2.1.4	CCT SEACONS	AMPARO FAMILIAR	MÊS	1,00	R\$ 7,00	R\$ 7,00
2.1.5	COMPOSIÇÃO	ENCARGOS SOCIAIS	%	75,89%	R\$ 1.382,00	R\$ 1.048,85
CUSTO TOTAL REMUNERAÇÃO MENSAL						R\$ 2.759,58



2.2 UNIFORME/EPI'S						
Item	Referência	Descrição	Unid.	Quant.	Custo Unit	Total
2.2.1	COTAÇÃO 1	CALÇA BRIM COM FAIXA REFLETIVA	Unid.	0,50	R\$ 63,20	R\$ 31,60
2.2.2	COTAÇÃO 2	CAMISA BRIM COM FAIXA REFLETIVA	Unid.	0,50	R\$ 55,67	R\$ 27,83
2.2.3	COTAÇÃO 4	BONÉ ÁRABE	Unid.	0,25	R\$ 8,31	R\$ 2,08
2.2.4	SINAPI CÓD 12893	BOTA ANTIDERRAPANTE DE SEGURANÇA	Unid.	0,50	R\$ 57,60	R\$ 28,80
2.2.5	SINAPI CÓD 12894	CAPA DE CHUVA	Unid.	0,25	R\$ 15,60	R\$ 3,90
2.2.6	SINAPI CÓD 12892	LUVA RASPA DE COURO	Unid.	2,00	R\$ 10,80	R\$ 21,60
2.2.7	SINAPI CÓD 36152	ÓCULOS	Unid.	0,25	R\$ 4,68	R\$ 1,17
CUSTO TOTAL UNIFORME/EPI'S MENSAL						R\$ 116,98
2.3 MATERIAIS/EQUIPAMENTOS						
Item	Referência	Descrição	Unid.	Quant.	Custo Unit	Total
2.3.1	COTAÇÃO 6	PÁ	Unid.	0,08	R\$ 35,32	R\$ 2,94
2.3.2	COTAÇÃO 7	RASTELO	Unid.	0,08	R\$ 27,87	R\$ 2,31
2.3.3	SINAPI CÓD 38400	VASSOURA 40 CM COM CABO	Unid.	0,16	R\$ 15,02	R\$ 2,40
2.3.4	COTAÇÃO 5	SACOS PLÁSTICOS 100 L	Unid.	631,25	R\$ 0,26	R\$ 164,13
2.3.5	COTAÇÃO 8	TESOURA PARA PODA	Unid.	0,25	R\$ 40,11	R\$ 10,03
2.3.6	SINAPI CÓD 2711	CARRINHO DE MÃO	Unid.	0,08	R\$ 147,50	R\$ 12,24
CUSTO TOTAL MATERIAIS/EQUIPAMENTOS MENSAL						R\$ 194,05
CUSTO TOTAL MENSAL POR AJUDANTE DE JARDINEIRO						R\$ 3.070,62
QUANTIDADE AJUDANTE DE JARDINEIRO						9,00
<b>CUSTO TOTAL MENSAL</b>						<b>R\$ 27.635,54</b>
3. OPERADOR DE MÁQUINAS TRATOR DE PNEUS COM ROÇADEIRA E MOTOSSERRA						
3.1 REMUNERAÇÃO						
Item	Referência	Descrição	Unid.	Quant.	Custo Unit	Total
3.1.1	SALARIÔMETRO	SALÁRIO	Unid.	1,00	R\$ 1.799,00	R\$ 1.799,00
3.1.2		INSALUBRIDADE	%			R\$ -
3.1.3	CCT SEACONS	VALE ALIMENTAÇÃO	VB	1,00	R\$ 321,73	R\$ 321,73
3.1.4	CCT SEACONS	AMPARO FAMILIAR	MÊS	1,00	R\$ 7,00	R\$ 7,00
3.1.5	COMPOSIÇÃO	ENCARGOS SOCIAIS	%	75,89%	R\$ 1.799,00	R\$ 1.365,33
CUSTO TOTAL REMUNERAÇÃO MENSAL						R\$ 3.493,06
3.2 UNIFORME/EPI'S						



Item	Referência	Descrição	Unid.	Quant.	Custo Unit	Total
3.2.1	COTAÇÃO 1	CALÇA BRIM COM FAIXA REFLETIVA	Unid.	0,50	R\$ 63,20	R\$ 31,60
3.2.2	COTAÇÃO 2	CAMISA BRIM COM FAIXA REFLETIVA	Unid.	0,50	R\$ 55,67	R\$ 27,83
3.2.3	SINAPI CÓD 12893	BOTA ANTIDERRAPANTE DE SEGURANÇA	Unid.	0,50	R\$ 57,60	R\$ 28,80
TOTAL UNIFORME/EPI'S MENSAL						R\$ 88,23
CUSTO TOTAL MENSAL POR OPERADOR						R\$ 3.581,29
QUANTIDADE OPERADOR						3,00
<b>CUSTO TOTAL MENSAL</b>						<b>R\$ 10.743,88</b>

#### 4. ROCADEIRA COSTAL COM MOTOR A GASOLINA

Item	Referência	Descrição	Unid.	QUANTIDADE/MÊS		
<b>4.1</b>	<b>TAXA DE DEPRECIÇÃO</b>					
4.1.1	RES. RA99 /2016	VIDA ÚTIL	MÊS	18,00		
4.1.2	RES. RA99 /2016	COEFICIENTE DE DEPRECIÇÃO ACELERADA	COEF.	1,00		
4.1.3	RES. RA99 /2016	VIDA ÚTIL CONSIDERADA	MÊS	18,00		
4.1.4	RES. RA99 /2016	VALOR RESIDUAL	%	10,00%		
4.1.5	RES. RA99 /2016	PERCENTUAL A DEPRECIAR	%	90,00%		
<b>4.1.6</b>		<b>TAXA DE DEPRECIÇÃO</b>	<b>%</b>	<b>5,00%</b>		
<b>4.2</b>	<b>REMUNERAÇÃO DE CAPITAL</b>					
4.2.1	RES. RA99 /2016	VIDA ÚTIL	ANOS	1,50		
4.2.2	RES. RA99 /2016	COEFICIENTE DE DEPRECIÇÃO ACELERADA	COEF.	1,00		
4.2.3	RES. RA99 /2016	VIDA ÚTIL CONSIDERADA	ANOS	1,50		
4.2.4	SINAPI CÓD 10559	VALOR ROÇADEIRA COSTAL	R\$	R\$ 2.307,00		
4.2.5	RECEITA FEDERAL	TAXA DE JUROS SELIC MENSAL	%	0,20%		
<b>4.2.6</b>		<b>VALOR DE REMUNERAÇÃO DE CAPITAL</b>	<b>R\$</b>	<b>4,61</b>		
<b>4.3</b>	<b>MANUTENÇÃO</b>					
4.3.1	RES. RA99 /2016	VIDA ÚTIL	ANOS	1,5		
4.3.2	RES. RA99 /2016	VIDA ÚTIL CONSIDERADA	ANOS	1,5		
4.3.3	SINAPI CÓD 10559	VALOR ROÇADEIRA COSTAL	R\$	R\$ 2.307,00		
<b>4.3.4</b>		<b>CUSTO MANUTENÇÃO</b>	<b>R\$</b>	<b>R\$ 83,31</b>		
<b>4.4</b>	<b>COMBUSTÍVEL</b>					
4.4.1	RES. RA99 /2016	CONSUMO COMBUSTÍVEL POR DIA	L	4,00		
4.4.2	RES. RA99 /2016	DIAS TRABALHADOS AO MÊS	DIAS	25,25		
<b>4.4.3</b>		<b>TOTAL COMBUSTÍVEL POR MÊS</b>	<b>L</b>	<b>101,00</b>		
<b>4.5</b>	<b>Referência</b>	<b>CUSTO ROÇADEIRA COSTAL</b>	<b>Unid.</b>	<b>Quant.</b>	<b>Custo Unit.</b>	<b>Total</b>
4.5.1	SINAPI CÓD 10559	VALOR ROÇADEIRA COSTAL	Unid.	1	R\$ 2.307,00	
4.5.2	ITEM 4.1.6	DEPRECIÇÃO	%	5,00%	R\$ 2.307,00	R\$ 115,35
4.5.3	ITEM 4.2.6	REMUNERAÇÃO DE CAPITAL	VB	1	R\$ 4,61	R\$ 4,61



4.5.4	ITEM 4.3.4	MANUTENÇÃO	VB	1	R\$ 83,31	R\$ 83,31
4.5.5	ANP	COMBUSTÍVEL	L	101,00	R\$ 5,77	R\$ 582,67
CUSTO POR ROÇADEIRA						R\$ 785,94
QUANTIDADE ROÇADEIRA						9,00
<b>CUSTO TOTAL ROÇADEIRA POR MÊS</b>						<b>R\$ 7.073,47</b>
<b>5. MOTOSSERRA PORTATIL COM MOTOR A GASOLINA DE *60* CC</b>						
Item	Referência	Descrição	Unid.	QUANTIDADE/MÊS		
<b>5.1</b>	<b>TAXA DE DEPRECIACÃO</b>					
5.1.1	GOINFRA CÓD 31015	VIDA ÚTIL	MÊS	36,00		
5.1.2	RES. RA99 /2016	COEFICIENTE DE DEPRECIACÃO ACELERADA	COEF.	1,00		
5.1.3	GOINFRA CÓD 31015	VIDA ÚTIL CONSIDERADA	MÊS	36,00		
5.1.4	RES. RA99 /2016	VALOR RESIDUAL	%	20,00%		
5.1.5	RES. RA99 /2016	PERCENTUAL A DEPRECIAR	%	80,00%		
<b>5.1.6</b>		<b>TAXA DE DEPRECIACÃO</b>	<b>%</b>	<b>2,22%</b>		
<b>5.2</b>	<b>REMUNERAÇÃO DE CAPITAL</b>					
5.2.1	GOINFRA CÓD 31015	VIDA ÚTIL	ANOS	3,00		
5.2.2	RES. RA99 /2016	COEFICIENTE DE DEPRECIACÃO ACELERADA	COEF.	1,00		
5.2.3	GOINFRA CÓD 31015	VIDA ÚTIL CONSIDERADA	ANOS	3,00		
5.2.4	GOINFRA CÓD 31015	VALOR MOTOSSERRA	R\$	R\$ 1.162,71		
5.2.5	RECEITA FEDERAL	TAXA DE JUROS SELIC MENSAL	%	0,20%		
<b>5.2.6</b>		<b>VALOR DE REMUNERAÇÃO DE CAPITAL</b>	<b>R\$</b>	<b>2,33</b>		
<b>5.3</b>	<b>MANUTENÇÃO</b>					
5.3.1	GOINFRA CÓD 31015	VIDA ÚTIL	ANOS	3		
5.3.2	GOINFRA CÓD 31015	VIDA ÚTIL CONSIDERADA	ANOS	3		
5.3.3	GOINFRA CÓD 31015	VALOR MOTOSSERRA	R\$	R\$ 1.162,71		
<b>5.3.4</b>		<b>CUSTO MANUTENÇÃO</b>	<b>R\$</b>	<b>R\$ 20,99</b>		
<b>5.4</b>	<b>COMBUSTÍVEL</b>					
5.4.1	GOINFRA CÓD 31015 / ANP	CONSUMO COMBUSTÍVEL POR DIA	L	2,29		
5.4.2	RES. RA99 /2016	DIAS TRABALHADOS AO MÊS	DIAS	25,25		
<b>5.4.3</b>		<b>TOTAL COMBUSTÍVEL POR MÊS</b>	<b>L</b>	<b>57,82</b>		
<b>5.5</b>	Referência	CUSTO MOTOSSERRA	Unid.	Quant.	Custo Unid.	Total
5.5.1	GOINFRA CÓD 31015	VALOR MOTOSSERRA	Unid.	1,00	R\$ 1.162,71	
5.5.2	ITEM 5.1.6	DEPRECIACÃO	%	2,22%	R\$ 1.162,71	R\$ 25,84
5.5.3	ITEM 5.2.6	REMUNERAÇÃO DE CAPITAL	VB	1,00	R\$ 2,33	R\$ 2,33
5.5.4	ITEM 5.3.4	MANUTENÇÃO	VB	1,00	R\$ 20,99	R\$ 20,99
5.5.5	ANP	COMBUSTÍVEL	L	57,82	R\$ 5,77	R\$ 333,64
CUSTO POR MOTOSSERRA						R\$ 382,79



				QUANTIDADE MOTOSSERRA	2,00	
				<b>CUSTO TOTAL MOTOSSERRA POR MÊS</b>	<b>R\$ 765,59</b>	
<b>6. TRATOR DE PNEUS COM ROÇADEIRA</b>						
Item	Referência	Descrição	Unid.	QUANTIDADE/MÊS		
<b>6.1</b>	<b>TAXA DE DEPRECIACÃO</b>					
6.1.1	GOINFRA Cód 30006	VIDA ÚTIL	MÊS	72,00		
6.1.2	RES. RA99 /2016	COEFICIENTE DE DEPRECIACÃO ACELERADA	COEF.	1,00		
6.1.3	GOINFRA Cód 30006	VIDA ÚTIL CONSIDERADA	MÊS	72,00		
6.1.4	RES. RA99 /2016	VALOR RESIDUAL	%	20,00%		
6.1.5	RES. RA99 /2016	PERCENTUAL A DEPRECIAR	%	80,00%		
<b>6.1.6</b>	<b>TAXA DE DEPRECIACÃO</b>		<b>%</b>	<b>1,11%</b>		
<b>6.2</b>	<b>REMUNERAÇÃO DE CAPITAL</b>					
6.2.1	GOINFRA Cód 31015	VIDA ÚTIL	ANOS	6,00		
6.2.2	RES. RA99 /2016	COEFICIENTE DE DEPRECIACÃO ACELERADA	COEF.	1,00		
6.2.3	GOINFRA Cód 31015	VIDA ÚTIL CONSIDERADA	ANOS	6,00		
6.2.4	SINAPI Cód 36515 - Cód 10664	VALOR MÁQUINA	R\$	R\$ 77.601,69		
6.2.5	RECEITA FEDERAL	TAXA DE JUROS SELIC MENSAL	%	0,20%		
<b>6.2.6</b>	<b>VALOR DE REMUNERAÇÃO DE CAPITAL</b>		<b>R\$</b>	<b>155,20</b>		
<b>6.3</b>	<b>MANUTENÇÃO</b>					
6.3.1	GOINFRA Cód 31015	VIDA ÚTIL	ANOS	6		
6.3.2	GOINFRA Cód 31015	VIDA ÚTIL CONSIDERADA	ANOS	6		
6.3.3	SINAPI Cód 36515 - Cód 10664	VALOR MÁQUINA	R\$	R\$ 77.601,69		
<b>6.3.4</b>	<b>CUSTO MANUTENÇÃO</b>		<b>R\$</b>	<b>R\$ 862,24</b>		
<b>6.4</b>	<b>COMBUSTÍVEL</b>					
6.4.1	GOINFRA Cód 31015 / ANP	CONSUMO COMBUSTÍVEL POR DIA	L	12,34		
6.4.2	RES. RA99 /2016	DIAS TRABALHADOS AO MÊS	DIAS	25,25		
<b>6.4.3</b>	<b>TOTAL COMBUSTÍVEL POR MÊS</b>		<b>L</b>	<b>311,66</b>		
<b>6.5</b>	Referência	CUSTO MÁQUINA	Unid.	Quant.	Custo Unid.	Total
6.5.1	SINAPI Cód 36515 - Cód 10664	VALOR MÁQUINA	Unid.	1,00	R\$ 77.601,69	
6.5.2	ITEM 6.1.6	DEPRECIACÃO	%	1,11%	R\$ 77.601,69	R\$ 862,24
6.5.3	ITEM 6.2.6	REMUNERAÇÃO DE CAPITAL	VB	1,00	R\$ 155,20	R\$ 155,20
6.5.4	ITEM 6.3.4	MANUTENÇÃO	VB	1,00	R\$ 862,24	R\$ 862,24
6.5.5	ANP	COMBUSTÍVEL	L	311,66	R\$ 4,33	R\$ 1.349,80
<b>CUSTO POR TRATOR DE PNEUS COM ROÇADEIRA</b>					<b>R\$ 3.229,49</b>	
<b>QUANTIDADE TRATOR DE PNEUS COM ROÇADEIRA</b>					<b>1,00</b>	



CUSTO TOTAL TRATOR DE PNEUS COM ROÇADEIRA POR MÊS	R\$ 3.229,49
SUBTOTAL POR MÊS	R\$ 78.629,75
BDI 23,15%	R\$ 18.202,79
CUSTO TOTAL MENSAL PODA DE ÁRVORES E ROÇAGEM	R\$ 96.832,54



## 6. COLETA DE ENTULHOS E RESÍDUOS DA VARRIÇÃO, DA ROÇAGEM E DA PODA

QUADRO 6.1 - RESUMO DOS CUSTOS DA COLETA DE ENTULHOS E RESÍDUOS DA VARRIÇÃO, ROÇAGEM E PODA						
Item	Referência	Descrição	Unid.	Quant.	Custo Unit	Total
1	ITEM 1	AJUDANTE DE SERVIÇOS GERAIS	Unid.	16,00	R\$ 2.885,50	R\$ 46.168,04
2	ITEM 2	OPERADOR DE MÁQUINAS	Unid.	1,00	R\$ 3.581,29	R\$ 3.581,29
3	ITEM 3	MOTORISTA	Unid.	9,00	R\$ 3.461,68	R\$ 31.155,16
4	ITEM 4	PÁ CARREGADEIRA	Unid.	1,00	R\$ 11.426,44	R\$ 11.426,44
5	ITEM 5	CAMINHÃO BASCULANTE 6M <sup>3</sup>	Unid.	2,00	R\$ 10.780,91	R\$ 21.561,81
6	ITEM 6	CAMINHONETE F4000 OU EQUIVALENTE	Unid.	7,00	R\$ 3.591,06	R\$ 25.137,45
BDI 23,15%						R\$ 32.185,49
<b>TOTAL COLETA DE ENTULHOS E RESÍDUOS</b>						<b>R\$ 171.215,68</b>

QUADRO 6.2 – DIMENSIONAMENTO DA COLETA DE ENTULHOS E RESÍDUOS DA VARRIÇÃO, ROÇAGEM E PODA			
ITEM	DESCRIÇÃO	UNID.	QUANTIDADE
1	PÁ CARREGADEIRA	UNID.	1,00
2	CAMINHÃO BASCULANTE	UNID.	2,00
3	CAMINHONETE F4000 OU EQUIVALENTE	UNID.	7,00
4	OPERADOR PÁ CARREGADEIRA	UNID.	1,00
5	MOTORISTA CAMINHÃO BASCULANTE	UNID.	2,00
6	MOTORISTA CAMINHONETE F4000	UNID.	7,00
7	AJUDANTE DE SERVIÇOS GERAIS	UNID.	16,00
<b>MÃO DE OBRA POR VEÍCULO/EQUIPAMENTO</b>			
PÁ CARREGADEIRA: 1 OPERADOR E 2 AJUDANTES			
CAMINHÃO BASCULANTE: 1 MOTORISTA			
CAMINHONETE F4000: 1 MOTORISTA E 2 AJUDANTES			
<b>OBSERVAÇÃO:</b>			
MÃO DE OBRA DIMENSIONADA CONFORME NECESSIDADE USUAL DO MUNICÍPIO, EM CONFORMIDADE COM AS ORIENTAÇÕES DO MANUAL DE LIMPEZA URBANA DO TCM-GO (RA 099/2016)			



## QUADRO 6.3 - COMPOSIÇÃO DE PREÇOS DA COLETA DE ENTULHOS E RESÍDUOS DA VARRIÇÃO, ROÇAGEM E PODA

1. AJUDANTE DE SERVIÇOS GERAIS						
1.1 REMUNERAÇÃO						
Item	Referência	Descrição	Unid.	Quant.	Custo Unit	Total
1.1.1	CCT SEACONS	SALÁRIO	Unid.	1,00	R\$ 1.162,00	R\$ 1.162,00
1.1.2	CCT SEACONS/ RES. RA99 /2016	INSALUBRIDADE	%	20,00%	R\$ 1.100,00	R\$ 220,00
1.1.3	CCT SEACONS	VALE ALIMENTAÇÃO	VB	1,00	R\$ 321,73	R\$ 321,73
1.1.4	CCT SEACONS	AMPARO FAMILIAR	MÊS	1,00	R\$ 7,00	R\$ 7,00
1.1.5	COMPOSIÇÃO	ENCARGOS SOCIAIS	%	75,89%	R\$ 1.382,00	R\$ 1.048,85
TOTAL REMUNERAÇÃO MENSAL						R\$ 2.759,58
1.2 UNIFORME/EPI'S						
Item	Referência	Descrição	Unid.	Quant.	Custo Unit	Total
1.2.1	COTAÇÃO 1	CALÇA BRIM COM FAIXA REFLETIVA	Unid.	0,50	R\$ 63,20	R\$ 31,60
1.2.2	COTAÇÃO 2	CAMISA BRIM COM FAIXA REFLETIVA	Unid.	0,50	R\$ 55,67	R\$ 27,83
1.2.3	COTAÇÃO 4	BONÉ ÁRABE	Unid.	0,25	R\$ 8,31	R\$ 2,08
1.2.4	SINAPI CÓD 12893	BOTA ANTIDERRAPANTE DE SEGURANÇA	Unid.	0,50	R\$ 57,60	R\$ 28,80
1.2.5	SINAPI CÓD 12894	CAPA DE CHUVA	Unid.	0,25	R\$ 15,60	R\$ 3,90
1.2.6	SINAPI CÓD 12892	LUVA RASPA DE COURO	Unid.	2,00	R\$ 10,80	R\$ 21,60
TOTAL UNIFORME/EPI'S MENSAL						R\$ 115,81
1.3 MATERIAIS/EQUIPAMENTOS						
Item	Referência	Descrição	Unid.	Quant.	Custo Unit	Total
1.3.1	COTAÇÃO 6	PÁ	Unid.	0,16	R\$ 35,32	R\$ 5,65
1.3.2	COTAÇÃO 7	RASTELO	Unid.	0,16	R\$ 27,87	R\$ 4,46
TOTAL MATERIAIS/EQUIPAMENTOS MENSAL						R\$ 10,11
CUSTO TOTAL MENSAL POR AJUDANTE						R\$ 2.885,50
QUANTIDADE AJUDANTES						16,00
<b>CUSTO TOTAL MENSAL</b>						<b>R\$ 46.168,04</b>
2. OPERADOR DE MÁQUINAS (PÁ CARREGADEIRA)						
2.1 REMUNERAÇÃO						
Item	Referência	Descrição	Unid.	Quant.	Custo Unit	Total
2.1.1	SALARIÔMETRO	SALÁRIO	Unid.	1,00	R\$ 1.799,00	R\$ 1.799,00
2.1.2		INSALUBRIDADE	%			R\$ -





2.1.3	CCT SEACONS	VALE ALIMENTAÇÃO	VB	1,00	R\$ 321,73	R\$ 321,73
2.1.4	CCT SEACONS	AMPARO FAMILIAR	MÊS	1,00	R\$ 7,00	R\$ 7,00
2.1.5	COMPOSIÇÃO	ENCARGOS SOCIAIS	%	75,89%	R\$ 1.799,00	R\$ 1.365,33
<b>TOTAL REMUNERAÇÃO MENSAL</b>						<b>R\$ 3.493,06</b>
<b>2.2</b>	<b>UNIFORME/EPI'S</b>					
<b>Item</b>	<b>Referência</b>	<b>Descrição</b>	<b>Unid.</b>	<b>Quant.</b>	<b>Custo Unit</b>	<b>Total</b>
2.2.1	COTAÇÃO 1	CALÇA BRIM COM FAIXA REFLETIVA	Unid.	0,50	R\$ 63,20	R\$ 31,60
2.2.2	COTAÇÃO 2	CAMISA BRIM COM FAIXA REFLETIVA	Unid.	0,50	R\$ 55,67	R\$ 27,83
2.2.3	SINAPI CÓD 12893	BOTA ANTIDERRAPANTE DE SEGURANÇA	Unid.	0,50	R\$ 57,60	R\$ 28,80
<b>TOTAL UNIFORME/EPI'S MENSAL</b>						<b>R\$ 88,23</b>
<b>CUSTO TOTAL MENSAL POR OPERADOR</b>						<b>R\$ 3.581,29</b>
<b>QUANTIDADE OPERADOR</b>						<b>1,00</b>
<b>CUSTO TOTAL MENSAL</b>						<b>R\$ 3.581,29</b>
<b>3. MOTORISTA</b>						
<b>3.1</b>	<b>REMUNERAÇÃO</b>					
<b>Item</b>	<b>Referência</b>	<b>Descrição</b>	<b>Unid.</b>	<b>Quant.</b>	<b>Custo Unit</b>	<b>Total</b>
3.1.1	SALARIÔMETRO	SALÁRIO	Unid.	1,00	R\$ 1.731,00	R\$ 1.731,00
3.1.2		INSALUBRIDADE	%			R\$ -
3.1.3	CCT SEACONS	VALE ALIMENTAÇÃO	VB	1,00	R\$ 321,73	R\$ 321,73
3.1.4	CCT SEACONS	AMPARO FAMILIAR	MÊS	1,00	R\$ 7,00	R\$ 7,00
3.1.5	COMPOSIÇÃO	ENCARGOS SOCIAIS	%	75,89%	R\$ 1.731,00	R\$ 1.313,72
<b>TOTAL REMUNERAÇÃO MENSAL</b>						<b>R\$ 3.373,45</b>
<b>3.2</b>	<b>UNIFORME/EPI'S</b>					
<b>Item</b>	<b>Referência</b>	<b>Descrição</b>	<b>Unid.</b>	<b>Quant.</b>	<b>Custo Unit</b>	<b>Total</b>
3.2.1	COTAÇÃO 1	CALÇA BRIM COM FAIXA REFLETIVA	Unid.	0,50	R\$ 63,20	R\$ 31,60
3.2.2	COTAÇÃO 2	CAMISA BRIM COM FAIXA REFLETIVA	Unid.	0,50	R\$ 55,67	R\$ 27,83
3.2.3	SINAPI CÓD 12893	BOTA ANTIDERRAPANTE DE SEGURANÇA	Unid.	0,50	R\$ 57,60	R\$ 28,80
<b>TOTAL UNIFORME/EPI'S MENSAL</b>						<b>R\$ 88,23</b>
<b>CUSTO TOTAL MENSAL POR MOTORISTA</b>						<b>R\$ 3.461,68</b>
<b>QUANTIDADE MOTORISTA</b>						<b>9,00</b>
<b>CUSTO TOTAL MENSAL</b>						<b>R\$ 31.155,16</b>
<b>4. PÁ CARREGADEIRA</b>						



Item	Referência	Descrição	Unid.	QUANTIDADE/MÊS		
<b>4.1</b>	<b>TAXA DE DEPRECIAÇÃO</b>					
4.1.1	GOINFRA CÓD 30010	VIDA ÚTIL	MÊS	60,00		
4.1.2	RES. RA99 /2016	COEFICIENTE DE DEPRECIAÇÃO ACELERADA	COEF.	1,00		
4.1.3	RES. RA99 /2016	VIDA ÚTIL CONSIDERADA	MÊS	60,00		
4.1.4	RES. RA99 /2016	VALOR RESIDUAL	%	20,00%		
4.1.5	RES. RA99 /2016	PERCENTUAL A DEPRECIAR	%	80,00%		
<b>4.1.6</b>	<b>TAXA DE DEPRECIAÇÃO</b>		<b>%</b>	<b>1,33%</b>		
<b>4.2</b>	<b>REMUNERAÇÃO DE CAPITAL</b>					
4.2.1	GOINFRA CÓD 30010	VIDA ÚTIL	ANOS	5,00		
4.2.2	RES. RA99 /2016	COEFICIENTE DE DEPRECIAÇÃO ACELERADA	COEF.	1,00		
4.2.3	GOINFRA CÓD 30010	VIDA ÚTIL CONSIDERADA	ANOS	5,00		
4.2.4	SINAPI CÓD 36517	VALOR PÁ CARREGADEIRA	R\$	R\$ 358.396,80		
4.2.5	RECEITA FEDERAL	TAXA DE JUROS SELIC MENSAL	%	0,20%		
<b>4.2.6</b>	<b>VALOR DE REMUNERAÇÃO DE CAPITAL</b>		<b>R\$</b>	<b>716,79</b>		
<b>4.3</b>	<b>MANUTENÇÃO</b>					
4.3.1	GOINFRA CÓD 30010	VIDA ÚTIL	ANOS	5		
4.3.2	GOINFRA CÓD 30010	VIDA ÚTIL CONSIDERADA	ANOS	5		
4.3.3	SINAPI CÓD 36517	VALOR PÁ CARREGADEIRA	R\$	R\$ 358.396,80		
<b>4.3.4</b>	<b>CUSTO MANUTENÇÃO</b>		<b>R\$</b>	<b>R\$ 4.181,30</b>		
<b>4.4</b>	<b>COMBUSTÍVEL</b>					
4.4.1	RES. RA99 /2016	CONSUMO COMBUSTÍVEL POR DIA	L	16,00		
4.4.2	RES. RA99 /2016	DIAS TRABALHADOS AO MÊS	DIAS	25,25		
<b>4.4.3</b>	<b>TOTAL COMBUSTÍVEL POR MÊS</b>		<b>L</b>	<b>404,00</b>		
<b>4.5</b>	<b>Referência</b>	<b>CUSTO PÁ CARREGADEIRA</b>	<b>Unid.</b>	<b>Quant.</b>	<b>Custo Unid.</b>	<b>Total</b>
4.5.1	SINAPI CÓD 36517	VALOR PÁ CARREGADEIRA	Unid.	1	R\$ 358.396,80	
4.5.2	ITEM 4.1.6	DEPRECIAÇÃO	%	1,33%	R\$ 358.396,80	R\$ 4.778,62
4.5.3	ITEM 4.2.6	REMUNERAÇÃO DE CAPITAL	VB	1	R\$ 716,79	R\$ 716,79
4.5.4	ITEM 4.3.4	MANUTENÇÃO	VB	1	R\$ 4.181,30	R\$ 4.181,30
4.5.5	ANP	COMBUSTÍVEL	L	404,00	R\$ 4,33	R\$ 1.749,72
CUSTO POR PÁ CARREGADEIRA						R\$ 11.426,44
QUANTIDADE PÁ CARREGADEIRA						1,00
<b>CUSTO TOTAL PÁ CARREGADEIRA POR MÊS</b>						<b>R\$ 11.426,44</b>
<b>5. CAMINHÃO BASCULANTE 6M³</b>						
Item	Referência	Descrição	Unid.	QUANTIDADE/MÊS		
<b>5.1</b>	<b>TAXA DE DEPRECIAÇÃO</b>					
5.1.1	RES. RA99 /2016	VIDA ÚTIL	MÊS	48,00		
5.1.2	RES. RA99 /2016	COEFICIENTE DE DEPRECIAÇÃO	COEF.	1,00		



		ACCELERADA				
5.1.3	RES. RA99 /2016	VIDA ÚTIL CONSIDERADA	MÊS		48,00	
5.1.4	RES. RA99 /2016	VALOR RESIDUAL	%		20,00%	
5.1.5	RES. RA99 /2016	PERCENTUAL A DEPRECIAR	%		80,00%	
5.1.6		<b>TAXA DE DEPRECIAÇÃO</b>	<b>%</b>		<b>1,67%</b>	
<b>5.2</b>	<b>REMUNERAÇÃO DE CAPITAL</b>					
5.2.1	RES. RA99 /2016	VIDA ÚTIL	ANOS		4,00	
5.2.2	RES. RA99 /2016	COEFICIENTE DE DEPRECIAÇÃO ACCELERADA	COEF.		1,00	
5.2.3	RES. RA99 /2016	VIDA ÚTIL CONSIDERADA	ANOS		4,00	
5.2.4	GOINFRA CÓD 30036	VALOR CAMINHÃO BASCULANTE	R\$		R\$ 287.262,91	
5.2.5	RECEITA FEDERAL	TAXA DE JUROS SELIC MENSAL	%		0,20%	
5.2.6		<b>VALOR DE REMUNERAÇÃO DE CAPITAL</b>	<b>R\$</b>		<b>574,53</b>	
<b>5.3</b>	<b>MANUTENÇÃO</b>					
5.3.1	GOINFRA CÓD 30010	VIDA ÚTIL	ANOS		5	
5.3.2	GOINFRA CÓD 30010	VIDA ÚTIL CONSIDERADA	ANOS		5	
5.3.3	GOINFRA CÓD 30036	VALOR CAMINHÃO BASCULANTE	R\$		R\$ 287.262,91	
5.3.4		<b>CUSTO MANUTENÇÃO</b>	<b>R\$</b>		<b>R\$ 4.308,94</b>	
<b>5.4</b>	<b>COMBUSTÍVEL</b>					
5.4.1	RES. RA99 /2016	CONSUMO COMBUSTÍVEL POR KM	L		0,20	
5.4.2		KM POR MÊS (ESTIMATIVA)	KM		1281,14	
5.4.3		<b>TOTAL COMBUSTÍVEL POR MÊS</b>	<b>L</b>		<b>256,23</b>	
<b>5.5</b>	<b>Referência</b>	<b>CUSTO CAMINHÃO BASCULANTE</b>	<b>Unid.</b>	<b>Quant.</b>	<b>Custo Unid.</b>	<b>Total</b>
5.5.1	GOINFRA CÓD 30036	VALOR CAMINHÃO BASCULANTE	Unid.	1	R\$ 287.262,91	
5.5.2	ITEM 5.1.6	DEPRECIAÇÃO	%	1,67%	R\$ 287.262,91	R\$ 4.787,72
5.5.3	ITEM 5.2.6	REMUNERAÇÃO DE CAPITAL	VB	1	R\$ 574,53	R\$ 574,53
5.5.4	ITEM 5.3.4	MANUTENÇÃO	VB	1	R\$ 4.308,94	R\$ 4.308,94
5.5.5	ANP	COMBUSTÍVEL	L	256,23	R\$ 4,33	R\$ 1.109,72
					CUSTO POR CAMINHÃO BASCULANTE	R\$ 10.780,91
					QUANTIDADE CAMINHÃO BASCULANTE	2,00
					<b>CUSTO TOTAL CAMINHÃO BASCULANTE POR MÊS</b>	<b>R\$ 21.561,81</b>
<b>6. CAMINHONETE F4000 OU EQUIVALENTE (ANO MÍNIMO 2015 - REF.: TABELA FIPE)</b>						
<b>Item</b>	<b>Referência</b>	<b>Descrição</b>	<b>Unid.</b>	<b>QUANTIDADE/MÊS</b>		
<b>6.1</b>	<b>TAXA DE DEPRECIAÇÃO</b>					
6.1.1	RES. RA99 /2016	VIDA ÚTIL	MÊS		48,00	
6.1.2	RES. RA99 /2016	COEFICIENTE DE DEPRECIAÇÃO ACCELERADA	COEF.		1,00	
6.1.3	RES. RA99 /2016	VIDA ÚTIL CONSIDERADA	MÊS		48,00	
6.1.4	RES. RA99 /2016	VALOR RESIDUAL	%		20,00%	
6.1.5	RES. RA99 /2016	PERCENTUAL A DEPRECIAR	%		80,00%	
6.1.6		<b>TAXA DE DEPRECIAÇÃO</b>	<b>%</b>		<b>1,67%</b>	

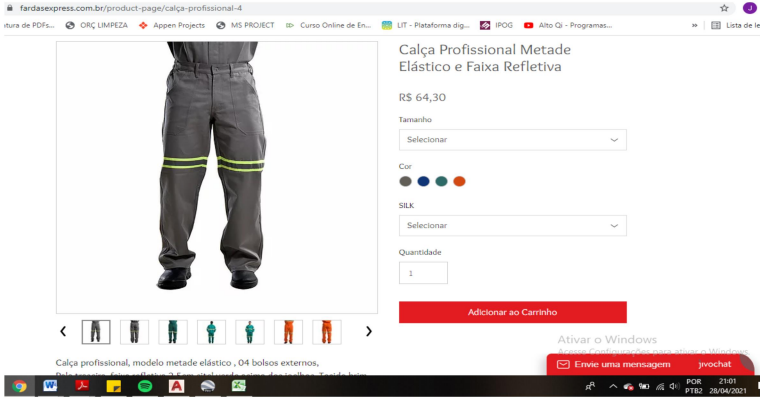
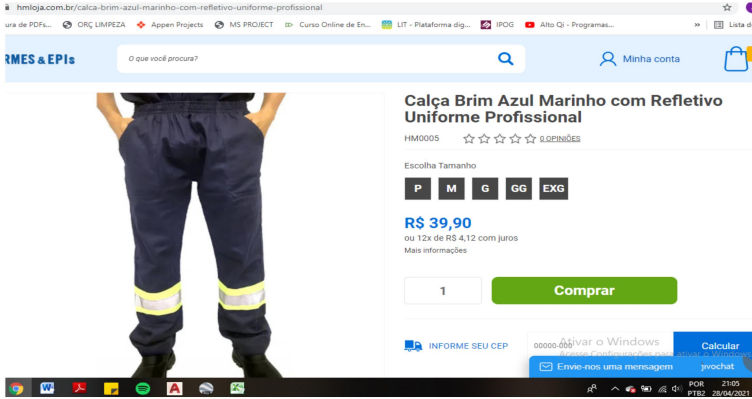



6.2 REMUNERAÇÃO DE CAPITAL						
6.2.1	RES. RA99 /2016	VIDA ÚTIL	ANOS	4,00		
6.2.2	RES. RA99 /2016	COEFICIENTE DE DEPRECIÇÃO ACCELERADA	COEF.	1,00		
6.2.3	RES. RA99 /2016	VIDA ÚTIL CONSIDERADA	ANOS	4,00		
6.2.4	TABELA FIPE	VALOR VEÍCULO	R\$	R\$ 89.071,00		
6.2.5	RECEITA FEDERAL	TAXA DE JUROS SELIC MENSAL	%	0,20%		
6.2.6		<b>VALOR DE REMUNERAÇÃO DE CAPITAL</b>	<b>R\$</b>	<b>178,14</b>		
6.3 MANUTENÇÃO						
6.3.1	RES. RA99 /2016	VIDA ÚTIL	ANOS	4		
6.3.2	RES. RA99 /2016	COEFICIENTE DE DEPRECIÇÃO ACCELERADA	COEF.	1		
6.3.3	RES. RA99 /2016	VIDA ÚTIL CONSIDERADA	ANOS	4		
6.3.4	TABELA FIPE	VALOR VEÍCULO	R\$	R\$ 89.071,00		
6.3.5		<b>CUSTO MANUTENÇÃO</b>	<b>R\$</b>	<b>R\$ 1.484,52</b>		
6.4 COMBUSTÍVEL						
6.4.1	RES. RA99 /2016	CONSUMO COMBUSTÍVEL POR KM	L	0,56		
6.4.2		KM POR MÊS (ESTIMATIVA)	KM	183,02		
6.4.3		<b>TOTAL COMBUSTÍVEL POR MÊS</b>	<b>L</b>	<b>102,49</b>		
6.5	Referência	CUSTO VEÍCULO	Unid.	Quant.	Custo Unid.	Total
6.5.1	TABELA FIPE	VALOR VEÍCULO	Unid.	1	R\$ 89.071,00	
6.5.2	ITEM 6.1.6	DEPRECIÇÃO	%	1,67%	R\$ 89.071,00	R\$ 1.484,52
6.5.3	ITEM 6.2.6	REMUNERAÇÃO DE CAPITAL	VB	1	R\$ 178,14	R\$ 178,14
6.5.4	ITEM 6.3.5	MANUTENÇÃO	VB	1	R\$ 1.484,52	R\$ 1.484,52
6.5.5	ANP	COMBUSTÍVEL	L	102,49	R\$ 4,33	R\$ 443,89
					CUSTO POR CAMINHONETE	R\$ 3.591,06
					QUANTIDADE CAMINHONETES	7,00
					<b>CUSTO TOTAL CAMINHONETES POR MÊS</b>	<b>R\$ 25.137,45</b>
					<b>SUBTOTAL POR MÊS</b>	<b>R\$ 139.030,19</b>
					<b>BDI 23,15%</b>	<b>R\$ 32.185,49</b>
					<b>CUSTO TOTAL MENSAL COLETA DE ENTULHOS E RESÍDUOS</b>	<b>R\$ 171.215,68</b>

## 7. COTAÇÃO DE PREÇOS

CALÇA BRIM FAIXA REFLETIVA		
Cotação N°	Referência	Total
1	FARDAEXPRESS	R\$ 64,30
	HM LOJA	R\$ 39,90
	GUARDIANDX	R\$ 85,40
<b>PREÇO FINAL POR UNIDADE</b>		<b>R\$ 63,20</b>
CAMISETA MANGA LONGA COM FAIXA REFLETIVA		
Cotação N°	Referência	Total
2	FARDAEXPRESS	R\$ 60,30
	HM LOJA	R\$ 39,90
	GUARDIANDX	R\$ 66,80
<b>PREÇO FINAL POR UNIDADE</b>		<b>R\$ 55,67</b>
LUTOCAR 120L		
Cotação N°	Referência	Total
3	NETSUPRIMENTOS	R\$ 409,90
	LOJA BAHIA LIXEIRAS	R\$ 699,90
	JWSEUFORNECEDOR LOJA	R\$ 218,46
<b>PREÇO FINAL POR UNIDADE</b>		<b>R\$ 442,75</b>
BONÉ TIPO ÁRABE		
Cotação N°	Referência	Total
4	EPIS ONLINE	R\$ 7,60
	SUPEREPI	R\$ 9,83
	BHEPI	R\$ 7,50
<b>PREÇO FINAL POR UNIDADE</b>		<b>R\$ 8,31</b>
SACO DE LIXO PRETO 100 L		
Cotação N°	Referência	Total
5	LOJA DICOPEL	R\$ 0,33
	SUPRIFLEX	R\$ 0,23
	CASA AMAZONAS	R\$ 0,23
<b>PREÇO FINAL POR UNIDADE</b>		<b>R\$ 0,26</b>
PÁ		
Cotação N°	Referência	Total
6	SOMOS TOTAL	R\$ 34,90
	LOJA DO MECÂNICO	R\$ 45,77
	LF MÁQUINAS E FERRAMENTAS	R\$ 25,30
<b>PREÇO FINAL POR UNIDADE</b>		<b>R\$ 35,32</b>
RASTELO		
Cotação N°	Referência	Total
7	MAGAZINE LUIZA	R\$ 27,90
	TCASA ATACADO	R\$ 24,20
	COPAFER	R\$ 31,50
<b>PREÇO FINAL POR UNIDADE</b>		<b>R\$ 27,87</b>

TESOURA PARA PODA DE ÁRVORES		
Cotação N°	Referência	Total
8	SITIO DA MATA	R\$ 47,44
	PETZ	R\$ 34,99
	RN TINTAS	R\$ 37,90
<b>PREÇO FINAL POR UNIDADE</b>		<b>R\$ 40,11</b>

ITEM 1	CALÇA BRIM FAIXA REFLETIVA
<b>REFERÊNCIAS</b>	
	
	
	

ITEM 2

**CAMISETA MANGA LONGA COM FAIXA REFLETIVA**

**REFERÊNCIAS**

Camisa Profissional Fechado C/Elástico Nos Punhos e Faixa Refletiva

R\$ 60,30

Tamanho: Seleccionar

Cor: [Selecione uma cor]

SILK: Seleccionar

Bordado: Seleccionar

Quantidade: 1

Ativar o Windows

Camisa Brim Manga Longa Com Refletivo Uniforme Profissional Cinza

DESTAQUE LANÇAMENTO

R\$ 39,90

ou 12x de R\$ 4,12 com juros

Escolha Tamanho: P M G GG EXG

Comprar

Ativar o Windows

CAMISA PROFISSIONAL DX COM FAIXA REFLETIVA

Ref: M09050

COMPRAR SEGURA

Camisa para uso profissional ou uniformização com costuras reforçadas, com bolso frontal confeccionada em tecido de alta performance.

\*CONSULTE PREÇOS E CONDIÇÕES PARA REVENDA E ALTA DEMANDA.

Tabela de Medidas Lista de Desejo

Selecione a opção para TAMANHO: PP P M G GG EG EGG

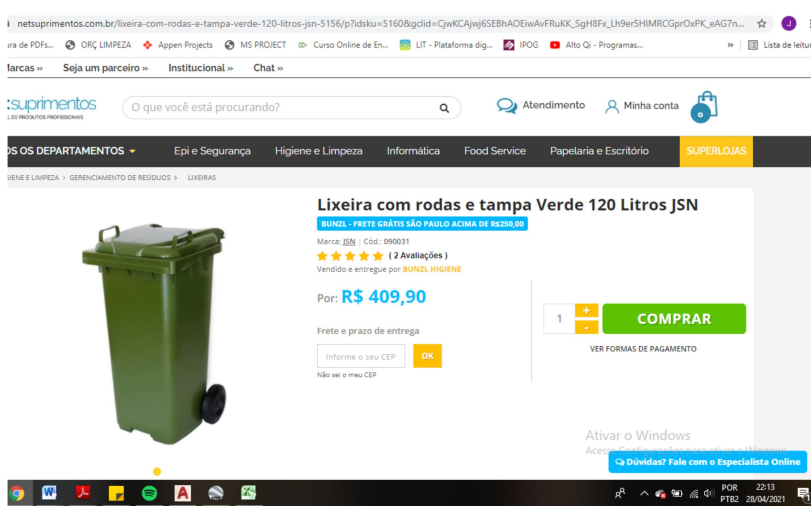
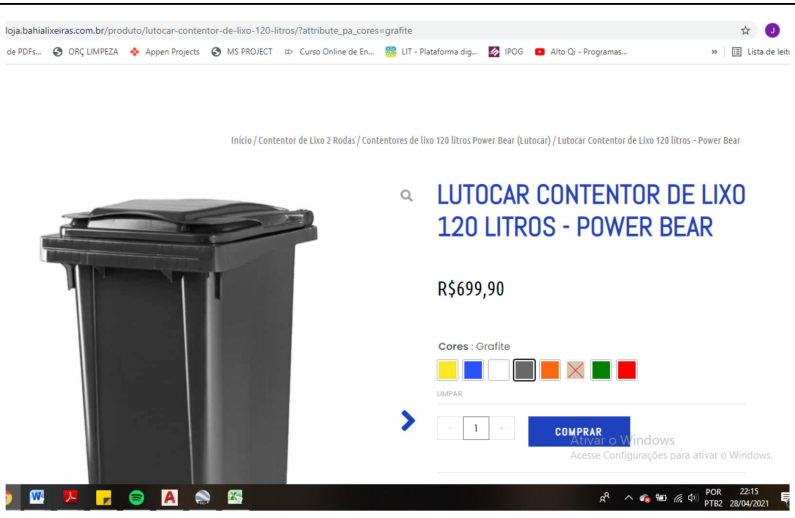
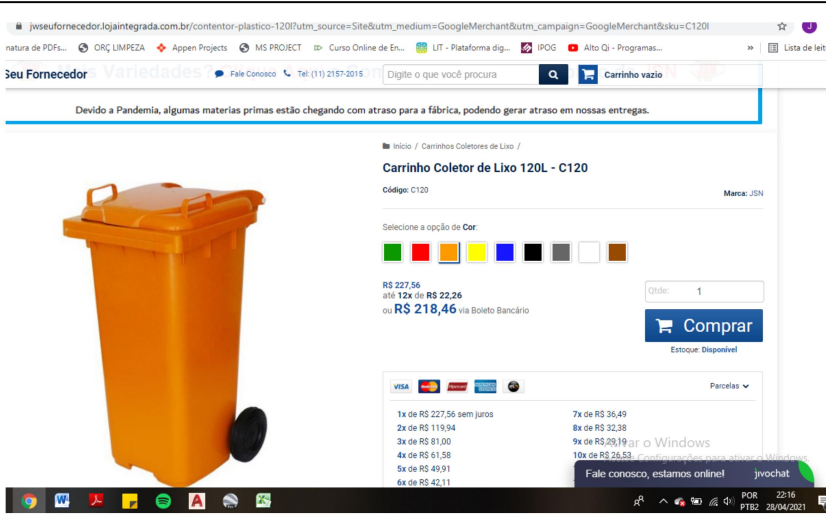
EXOG

Selecione a opção para COR: CINZA AZUL ROYAL AZUL MARINHO CAQUI CLARO

R\$ 66,80

COMPRAR

Ativar o Windows

ITEM 3	LUTOCAR 120L
<b>REFERÊNCIAS</b>	
 <p>netsuprimentos.com.br/lixeira-com-rodas-e-tampa-verde-120-litros-jsn-5156/p?tdsku=5160&amp;gclid=CjwKCAjw6SEBhAOEiwAvFRuKK_SgHBFxLH9er5HIMRCgprOxPK_eAG7n...      ra de PDFs... ORÇ LIMPEZA Appen Projects MS PROJECT Curso Online de En... LIT - Plataforma dig... IPOG Alto Qi - Programas... Lista de leitura</p> <p>Suprimentos O que você está procurando? Atendimento Minha conta</p> <p>OS DEPARTAMENTOS Epi e Segurança Higiene e Limpeza Informática Food Service Papelaria e Escritório <b>SUPERLOJAS</b></p> <p>HIENE E LIMPEZA &gt; GERENCIAMENTO DE RESÍDUOS &gt; LIXEIRAS</p> <p><b>Lixeira com rodas e tampa Verde 120 Litros JSN</b>  <b>BUNZL - FRETE GRÁTIS SÃO PAULO ACIMA DE R\$250,00</b>      Marca: JSN   Cód.: 090031      ★★★★★ (2 Avaliações)      Vendido e entregue por BUNZL HIGIENE</p> <p>Por: <b>R\$ 409,90</b></p> <p>Frete e prazo de entrega      Informe o seu CEP <input type="text"/> OK      Não sei o meu CEP</p> <p>1 <input type="button" value="COMPRAR"/>      VER FORMAS DE PAGAMENTO</p> <p>Ativar o Windows      Acesse Configurações para ativar o Windows.      Dúvidas? Fale com o Especialista Online</p>	
 <p>lojabahialixeiras.com.br/produto/lutocar-contentor-de-lixo-120-litros/ttribute_pa_cores=grafite</p> <p>de PDFs... ORÇ LIMPEZA Appen Projects MS PROJECT Curso Online de En... LIT - Plataforma dig... IPOG Alto Qi - Programas... Lista de leitura</p> <p>Início / Contendor de Lixo 2 Rodas / Contenedores de Lixo 120 litros Power Bear (Lutocar) / Lutocar Contendor de Lixo 120 litros - Power Bear</p> <p>LUTOCAR CONTENTOR DE LIXO      120 LITROS - POWER BEAR</p> <p>R\$699,90</p> <p>Cores : Grafite  <input type="radio"/> <input type="radio"/> <input type="radio"/> <input type="radio"/> <input type="radio"/> <input type="radio"/> <input type="radio"/> <input type="radio"/> <input type="radio"/> <input type="radio"/> <input type="radio"/> <input type="radio"/></p> <p>LIMPAR</p> <p>1 <input type="button" value="COMPRAR"/>      Ativar o Windows      Acesse Configurações para ativar o Windows.</p>	
 <p>jvseufornecedor.lojaintegrada.com.br/contentor-plastico-120l?utm_source=Site&amp;utm_medium=GoogleMerchant&amp;utm_campaign=GoogleMerchant&amp;sku=C120I</p> <p>natura de PDFs... ORÇ LIMPEZA Appen Projects MS PROJECT Curso Online de En... LIT - Plataforma dig... IPOG Alto Qi - Programas... Lista de leitura</p> <p>Seu Fornecedor Variedades? Fale conosco Tel: (11) 2157-2015 Digite o que você procura Carrinho vazio</p> <p>Devido a Pandemia, algumas materias primas estão chegando com atraso para a fábrica, podendo gerar atraso em nossas entregas.</p> <p>Início / Carrinhos Coletores de Lixo / <b>Carrinho Coletor de Lixo 120L - C120</b>      Código: C120 Marca: JSN</p> <p>Selecione a opção de Cor  <input type="radio"/> <input type="radio"/> <input type="radio"/> <input type="radio"/> <input type="radio"/> <input type="radio"/> <input type="radio"/> <input type="radio"/> <input type="radio"/> <input type="radio"/></p> <p>R\$ 227,56      até 12x de R\$ 22,26      ou <b>R\$ 218,46</b> via Boleto Bancário</p> <p>1 <input type="button" value="Comprar"/>      Estoque: Disponível</p> <p>VISA Parcelas      1x de R\$ 227,56 sem juros      2x de R\$ 119,94      3x de R\$ 81,00      4x de R\$ 61,58      5x de R\$ 49,91      6x de R\$ 42,11      7x de R\$ 36,49      8x de R\$ 32,38      9x de R\$ 28,19      10x de R\$ 24,53</p> <p>Fale conosco, estamos online! vivochat</p>	



ITEM 4

BONÉ TIPO ÁRABE

REFERÊNCIAS

episonline.com.br/produto/bone-arabe-em-brim-azul-brascamp-/5181

Olá Visitante, Identifique-se aqui ou registre-se

EPIS ONLINE

Busque aqui o que procura...

CARRINHO VAZIO

Home > Proteção para cabeça > Toucas

Boné Árabe em Brim Azul Brascamp

SKU: 839875

MTE CA 59056

COR

5% OFF

DE: R\$ 8,00

**R\$ 7,60**

Quantidade: 1

Produto Indisponível

Avise-me quando chegar

Inserir seu E-mail

Avisar por e-mail

Ativar o Windows

Consulte frete e prazo de entrega

superepi.com.br/bone-arabe-de-helanca-cinza-chumbo-sayro-p1051847?tsid=16

Central de Atendimento

Entrar ou Cadastrar

Lista de leitura

Proteção de Segurança > Boné Árabe de Helanca Cinza Chumbo Sayro

★ (Avalie agora) **sayro**

boné Árabe de Helanca Cinza Chumbo Sayro

Id: 1006 Conteúdo: 1 unidade

Marca: SAYRO Referência: 1628

1 em estoque

boné árabe confeccionada em helanca, com velcro para ajuste do usuário. Indicado para áreas descobertas, serviços agrícolas e outros.

+ LEIA MAIS

CA: Consultar CA

Quantidade: 1

à vista com 5% OFF

**R\$ 9,83**

ou

**R\$ 10,35**

em 1X de R\$ 10,35 s/juros

COMPRAR

Formas de pagamento

Consulte o prazo de entrega

Inserir o seu CEP

Calcular

SITE BLINDADO

Ativar o Windows

Acesse Configurações para ativar o Windows.

bhepi.com.br/bone-arabe-em-helanca-leve-verde-prime?utm\_source=Site&utm\_medium=GoogleMerchant&utm\_campaign=GoogleMerchant

Busque por produtos

Central de Atendimento

Entrar ou Cadastrar

Lista de leitura

COMPRE EM ATACADO CALÇADOS LUVAS ÓCULOS ALTURA PROTEÇÃO RESPIRATÓRIA Categorias

Frete Grátis para Belo Horizonte\* COMPRAS a partir de R\$ 400,00 no site. APROVEITE!

PRIME

Boné Árabe em Helanca Leve Verde Prime

Código: 2262

por **R\$ 7,50**

R\$ 7,12 à vista

Economize: R\$ 0,38

1

Comprar



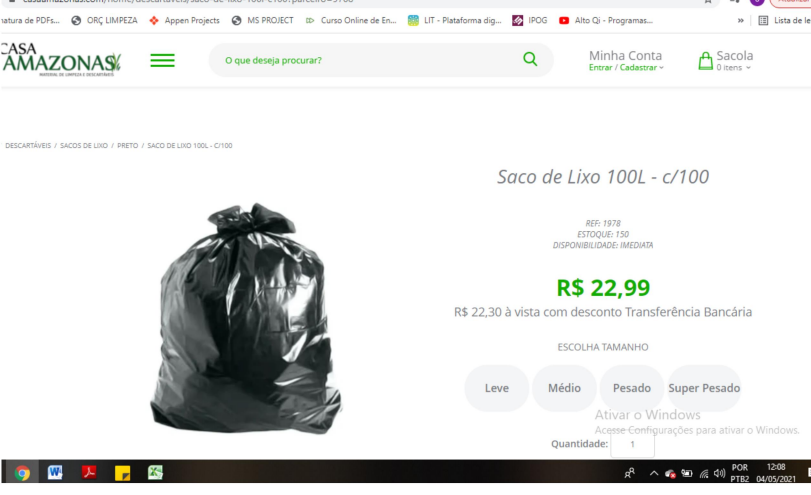
Estoque: Disponível

Ativar o Windows

Acesse Configurações para ativar o Windows.

CEP

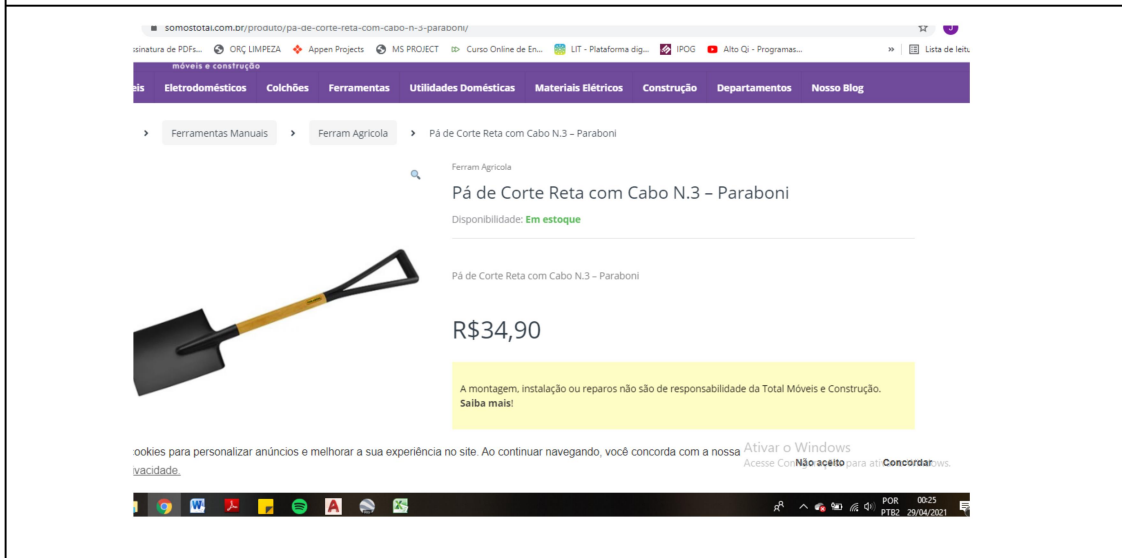
Calcule o frete

ITEM 5	SACO DE LIXO PRETO 100 L
<b>REFERÊNCIAS</b>	
 <p>lojadicolpel.com.br/saco-lixo-preto-100l-preto-p3-pacote-100-unidades/p</p> <p>SACO LIXO PRETO 100L PRETO P3 PACOTE 100 UNIDADES</p> <p>Ref: 14954</p> <p><b>R\$ 33,30</b></p> <p>ou em até 1x De R\$33.30 Sem juros</p> <p><b>COMPRAR</b></p>	
 <p>supriflex.com.br/saco-de-lixo-preto-100l-c100-resistenciaflex?utm_source=Site&amp;utm_medium=GoogleMerchant&amp;utm_campaign=GoogleMerchant</p> <p>Saco de Lixo Preto 100L c/100 Resistência:Flex</p> <p>Código: 000100004100</p> <p>4 de 5</p> <p><b>R\$ 22,60</b></p> <p>Qtd: 1</p> <p><b>Comprar</b></p>	
 <p>casamazonas.com/home/descartaveis/saco-de-lixo-100l-c100?parceiro=9708</p> <p>Saco de Lixo 100L - c/100</p> <p>REF: 1978 ESTOQUE: 150 DISPONIBILIDADE: IMEDIATA</p> <p><b>R\$ 22,99</b></p> <p>R\$ 22,30 à vista com desconto Transferência Bancária</p> <p>ESCOLHA TAMANHO</p> <p>Leve Médio Pesado Super Pesado</p> <p>Quantidade: 1</p>	

ITEM 6

PÁ

REFERÊNCIAS



www.somstotal.com.br/produto/pa-de-corte-reta-com-cabo-n-3-paraboni/

Assinatura de PDFs... ORÇ LIMPEZA Appen Projects MS PROJECT Curso Online de En... LIT - Plataforma dig... IPOG Alto Qi - Programas... Lista de leitura

móveis e construção

Eletrrodomésticos Colchões Ferramentas Utilidades Domésticas Materiais Elétricos Construção Departamentos Nosso Blog

Ferramentas Manuais Ferram Agrícola Pá de Corte Reta com Cabo N.3 - Paraboni

Ferram Agrícola

Pá de Corte Reta com Cabo N.3 - Paraboni

Disponibilidade: **Em estoque**

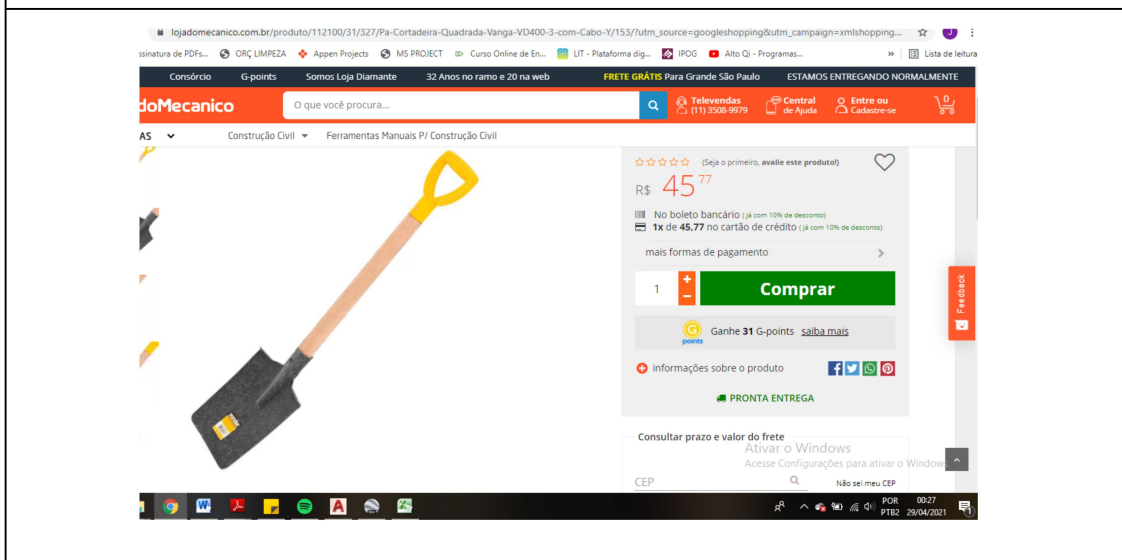
Pá de Corte Reta com Cabo N.3 - Paraboni

R\$34,90

A montagem, instalação ou reparos não são de responsabilidade da Total Móveis e Construção. Saiba mais!

cookies para personalizar anúncios e melhorar a sua experiência no site. Ao continuar navegando, você concorda com a nossa [Política de Privacidade](#). [Ativar o Windows](#) Acesse Configurações para ativar o Windows. Não sei meu CEP

00:25  
POR  
PTB2 29/04/2021



www.lojadomecanico.com.br/produto/112100/31327/Pa-Cortadeira-Quadrada-Vanga-VD400-3-com-Cabo-Y/153/?utm\_source=googleshopping&utm\_campaign=xmishopping...

Assinatura de PDFs... ORÇ LIMPEZA Appen Projects MS PROJECT Curso Online de En... LIT - Plataforma dig... IPOG Alto Qi - Programas... Lista de leitura

Consortório G-points Somos Loja Diamante 32 Anos no ramo e 20 na web FRETE GRÁTIS Para Grande São Paulo ESTAMOS ENTREGANDO NORMALMENTE

doMecanico O que você procura...

Televendas (11) 3508-9979 Central de Ajuda Entre ou Cadastre-se

AS Construção Civil Ferramentas Manuais PJ Construção Civil

R\$ 45,77 (Seja o primeiro, avalie este produto)

No boleto bancário (já com 10% de desconto)  
1x de 45,77 no cartão de crédito (já com 10% de desconto)

mais formas de pagamento

1 **Comprar**

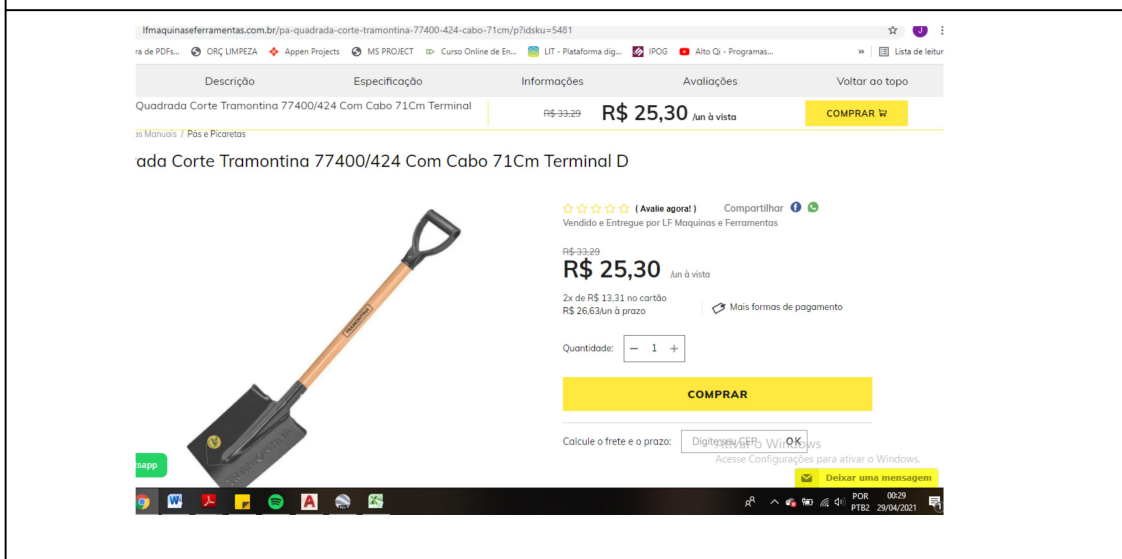
Ganhe 31 G-points [saiba mais](#)

informações sobre o produto

PRONTA ENTREGA

Consultar prazo e valor do frete [Ativar o Windows](#) Acesse Configurações para ativar o Windows. Não sei meu CEP

00:27  
POR  
PTB2 29/04/2021



www.lfmaquinasferramentas.com.br/pa-quadrada-corte-tramontina-77400-424-cabo-71cm/?p7idsku=5481

Assinatura de PDFs... ORÇ LIMPEZA Appen Projects MS PROJECT Curso Online de En... LIT - Plataforma dig... IPOG Alto Qi - Programas... Lista de leitura

Descrição	Especificação	Informações	Avaliações	Voltar ao topo
Quadrada Corte Tramontina 77400/424 Com Cabo 71Cm Terminal		R\$99,29	<b>R\$ 25,30</b> Jun à vista	<b>COMPRAR</b>

Manuals / Pás e Picaretas

Quadrada Corte Tramontina 77400/424 Com Cabo 71Cm Terminal D

★★★★★ (Avalie agora!) Compartilhar

Vendido e entregue por LF Máquinas e Ferramentas

R\$99,29

**R\$ 25,30** Jun à vista

2x de R\$ 13,31 no cartão  
R\$ 26,63 Jun à prazo

Mais formas de pagamento

Quantidade:

**COMPRAR**

Calcule o frete e o prazo: [Ativar o Windows](#) Acesse Configurações para ativar o Windows. Não sei meu CEP

00:29  
POR  
PTB2 29/04/2021

ITEM 7

RASTELO

REFERÊNCIAS



tcsaatacado.com.br/ancinho-14-dentes-c-cabo-tramontina-77110-644

ISQ da Construção

Digitte aqui o que procura

Olá, visitante! Entre ou cadastre-se

R\$0,00

DEPARTAMENTOS BRUTO E COBERTURA REVESTIMENTO HIDRÁULICA LOUÇA E METAIS TINTA E IMPERMEABILIZANTE FERRAMENTA ESQUADRIA

AMENTA > JARDINAGEM > ANCINHO 14 DENTES C/CABO TRAMONTINA 77110/644

Ancinho 14 Dentes C/Cabo Tramontina 77110/644

Marca: TRAMONTINA FERRAMENTA Código: 77110644

**R\$ 24,20**

ou até 3x de R\$8,07

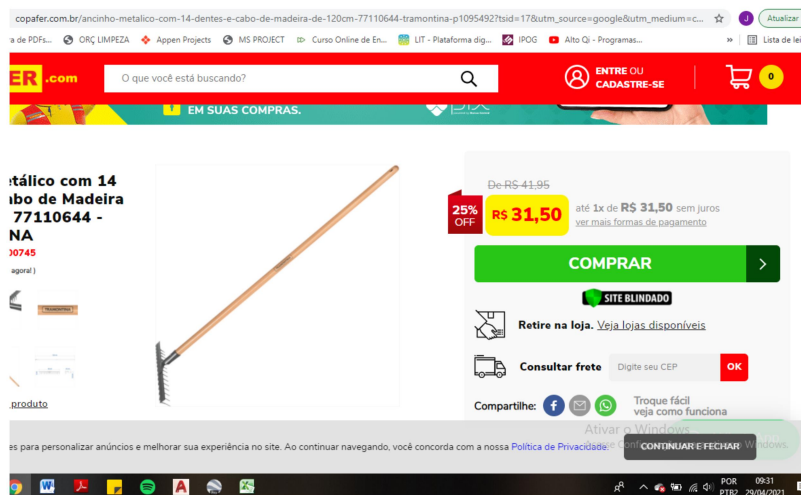
COMPRAR

+ Adicionar ao Carrinho

6 unidades

Ativar o Windows

Calcule o frete e prazo de entrega Digite o CEP CALCULAR



copafar.com.br/ancinho-metalico-com-14-dentes-e-cabo-de-madeira-de-120cm-77110644-tramontina-p10954927tsid=17&utm\_source=google&utm\_medium=c...

ER.com

O que você está buscando?

ENTRE OU CADASTRE-SE

EM SUAS COMPRAS.

Ancinho metálico com 14 dentes de Madeira 77110644 - NA

De R\$41,95

25% OFF

**R\$ 31,50**

até 1x de R\$ 31,50 sem juros

COMPRAR

SITE BLINDADO

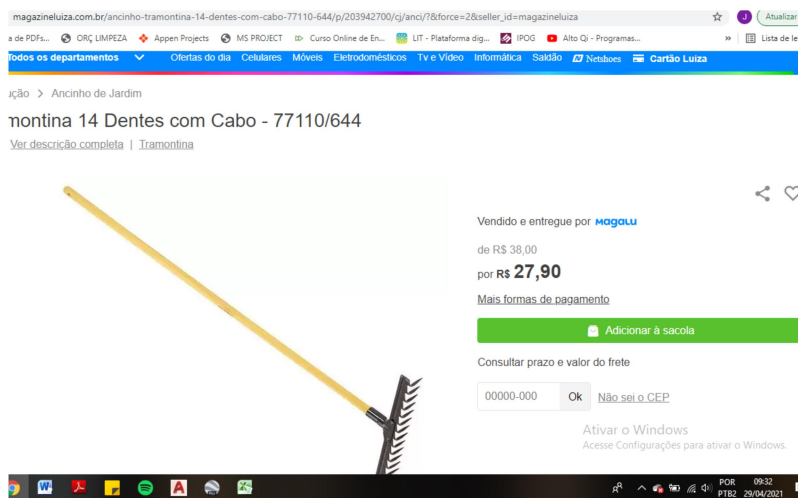
Retire na loja. Veja lojas disponíveis

Consultar frete Digite seu CEP

Compartilhe:

Troque fácil veja como funciona

CONTINUAR E FECHAR



magazineluiza.com.br/ancinho-tramontina-14-dentes-com-cabo-77110-644/p/203942700/cj/anci/7&force=2&seller\_id=magazineluiza

Todos os departamentos

Ofertas do dia Celulares Móveis Eletrodomésticos Tv e Vídeo Informática Saúde Notícias Cartão Luiza

Ancinho > Ancinho de Jardim

Tramontina 14 Dentes com Cabo - 77110/644

Ver descrição completa | Tramontina

Vendido e entregue por **magalu**

de R\$ 38,00

por **R\$ 27,90**

Mais formas de pagamento

Adicionar à sacola

Consultar prazo e valor do frete

00000-000 Ok Não sei o CEP

Ativar o Windows

ITEM 8

TESOURA PARA PODA DE ÁRVORES

REFERÊNCIAS



siteidamata.com.br/tesoura-p-cerca-viva-12

PROMOÇÃO IMPERDÍVEL : TODO SITE COM 60% OFF!\*

TESOURA P/CERCA VIVA 12

EM ESTOQUE

R\$ 47,44

0 Unidades

Informe seu CEP para calcular o valor da entrega

CEP  CALCULAR

COMPRAR



petz.com.br/produto/tesoura-tramontina-para-cerca-viva-159038?utm\_source=google&utm\_medium=flp&gclid=Cj0KCCQwsgmEBhDIARiANV8H3Y8pg84eVXZV...

Pesquisar na Petz

Cachorros Gatos Pássaros Peixes Outros Pets Casa e Jardim Promoções Pet-commerce

Casa e Jardim > Jardim > Acessórios de Jardinagem

**Tesoura Tramontina para Cerca Viva**

Código: 6002653000170 Marca: Tramontina

☆☆☆☆☆

- Projetada especialmente para o cuidado com cercas vivas;
- Lâmina metálica para podar, aparar e dar acabamento à vegetação;
- Tesoura temperada em todo o corpo da peça;
- Proporciona maior resistência e menor desgaste durante o uso;
- Disponível em embalagem com uma unidade.

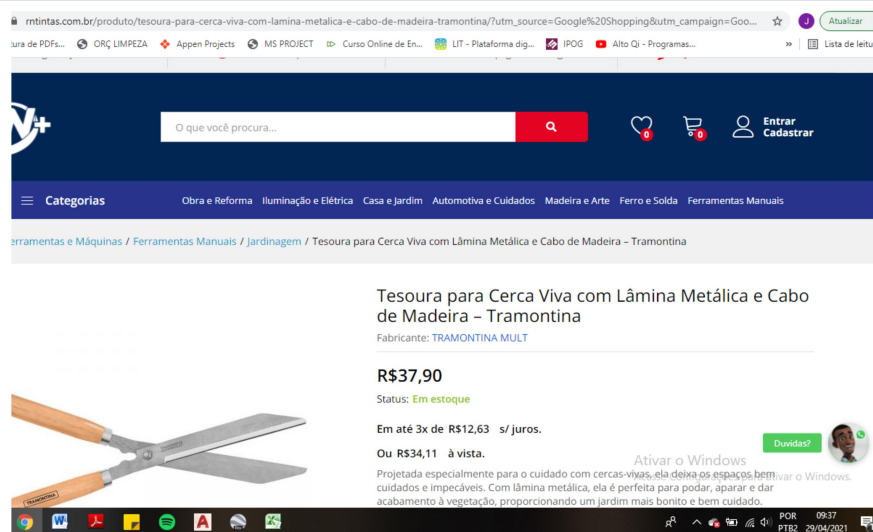
R\$ 34,99

R\$ 31,49 **10% OFF** para assinantes

É gratuito: assine e cancele sem custo

em estoque

Adicionar ao carrinho



martins.com.br/produto/tesoura-para-cerca-viva-com-lamina-metalica-e-cabo-de-madeira-tramontina/?utm\_source=Google%20shopping&utm\_campaign=Goo...

O que você procura...

Entrar Cadastrar

Categories: Obra e Reforma Iluminação e Elétrica Casa e Jardim Automotiva e Cuidados Madeira e Arte Ferro e Solda Ferramentas Manuais

Ferramentas e Máquinas / Ferramentas Manuais / Jardinagem / Tesoura para Cerca Viva com Lâmina Metálica e Cabo de Madeira – Tramontina

**Tesoura para Cerca Viva com Lâmina Metálica e Cabo de Madeira – Tramontina**

Fabricante: TRAMONTINA MULT

R\$37,90

Status: Em estoque

Em até 3x de R\$12,63 s/ juros.

Ou R\$34,11 à vista.

Projetada especialmente para o cuidado com cercas vivas, ela deixa os espaços bem cuidados e impecáveis. Com lâmina metálica, ela é perfeita para podar, aparar e dar acabamento à vegetação, proporcionando um jardim mais bonito e bem cuidado.



## 8. REFERÊNCIAS

ITEM:	FISCAL	REFERÊNCIA:	SALARIÔMETRO																																																																																																																																													
<p><b>DISTRIBUIÇÃO POR ESCOLARIDADE NOS SETORES ECONÔMICOS</b> Período de Observação: Out/20 a Mar/21</p> <table border="1"> <thead> <tr> <th rowspan="2">ESCOLARIDADE</th> <th colspan="2">ATÉ FUNDAMENTAL INCOMPLETO</th> <th colspan="2">FUNDAMENTO COMPLETO</th> <th colspan="2">MÉDIO INCOMPLETO</th> <th colspan="2">MÉDIO COMPLETO</th> <th colspan="2">SUPERIOR INCOMPLETO</th> <th colspan="2">SUPERIOR COMPLETO</th> <th colspan="2">PÓS GRADUAÇÃO</th> <th colspan="3">TOTAL</th> </tr> <tr> <th>Méio</th> <th>Mediano</th> <th>Méio</th> <th>Mediano</th> <th>Méio</th> <th>Mediano</th> <th>Méio</th> <th>Mediano</th> <th>Méio</th> <th>Mediano</th> <th>Méio</th> <th>Mediano</th> <th>Méio</th> <th>Mediano</th> <th>Total Méio</th> <th>Total Mediano</th> <th>Nº de Observações</th> </tr> </thead> <tbody> <tr> <td>Agricultura</td> <td>1.045</td> <td>1.045</td> <td>1.045</td> <td>1.045</td> <td></td> <td></td> <td>1.100</td> <td>1.100</td> <td></td> <td></td> <td></td> <td></td> <td></td> <td></td> <td>1.045</td> <td>1.055</td> <td>5</td> </tr> <tr> <td>Comércio</td> <td></td> <td></td> <td></td> <td></td> <td></td> <td></td> <td>1.260</td> <td>1.260</td> <td></td> <td></td> <td></td> <td></td> <td></td> <td></td> <td>1.260</td> <td>1.260</td> <td>2</td> </tr> <tr> <td>Construção civil</td> <td>1.289</td> <td>1.284</td> <td>1.259</td> <td>1.284</td> <td>1.300</td> <td>1.300</td> <td>1.482</td> <td>1.577</td> <td></td> <td></td> <td>1.712</td> <td>1.712</td> <td></td> <td>1.300</td> <td>1.428</td> <td>30</td> </tr> <tr> <td>Indústria</td> <td>1.531</td> <td>1.531</td> <td>1.854</td> <td>1.854</td> <td>1.665</td> <td>1.665</td> <td>1.621</td> <td>1.665</td> <td></td> <td></td> <td>3.445</td> <td>3.407</td> <td></td> <td>1.800</td> <td>2.029</td> <td>19</td> </tr> <tr> <td>Serviços</td> <td>2.473</td> <td>1.121</td> <td>1.558</td> <td>1.319</td> <td>2.800</td> <td>2.800</td> <td>1.371</td> <td>1.100</td> <td>3.964</td> <td>3.964</td> <td>3.158</td> <td>2.761</td> <td>5.034</td> <td>5.034</td> <td>1.121</td> <td>1.866</td> <td>132</td> </tr> <tr> <td><b>Todos</b></td> <td><b>1.741</b></td> <td><b>1.203</b></td> <td><b>1.472</b></td> <td><b>1.292</b></td> <td><b>2.046</b></td> <td><b>1.531</b></td> <td><b>1.401</b></td> <td><b>1.182</b></td> <td><b>3.964</b></td> <td><b>3.964</b></td> <td><b>3.056</b></td> <td><b>2.761</b></td> <td><b>5.034</b></td> <td><b>5.034</b></td> <td><b>1.284</b></td> <td><b>1.644</b></td> <td><b>188</b></td> </tr> </tbody> </table>				ESCOLARIDADE	ATÉ FUNDAMENTAL INCOMPLETO		FUNDAMENTO COMPLETO		MÉDIO INCOMPLETO		MÉDIO COMPLETO		SUPERIOR INCOMPLETO		SUPERIOR COMPLETO		PÓS GRADUAÇÃO		TOTAL			Méio	Mediano	Méio	Mediano	Méio	Mediano	Méio	Mediano	Méio	Mediano	Méio	Mediano	Méio	Mediano	Total Méio	Total Mediano	Nº de Observações	Agricultura	1.045	1.045	1.045	1.045			1.100	1.100							1.045	1.055	5	Comércio							1.260	1.260							1.260	1.260	2	Construção civil	1.289	1.284	1.259	1.284	1.300	1.300	1.482	1.577			1.712	1.712		1.300	1.428	30	Indústria	1.531	1.531	1.854	1.854	1.665	1.665	1.621	1.665			3.445	3.407		1.800	2.029	19	Serviços	2.473	1.121	1.558	1.319	2.800	2.800	1.371	1.100	3.964	3.964	3.158	2.761	5.034	5.034	1.121	1.866	132	<b>Todos</b>	<b>1.741</b>	<b>1.203</b>	<b>1.472</b>	<b>1.292</b>	<b>2.046</b>	<b>1.531</b>	<b>1.401</b>	<b>1.182</b>	<b>3.964</b>	<b>3.964</b>	<b>3.056</b>	<b>2.761</b>	<b>5.034</b>	<b>5.034</b>	<b>1.284</b>	<b>1.644</b>	<b>188</b>
ESCOLARIDADE	ATÉ FUNDAMENTAL INCOMPLETO		FUNDAMENTO COMPLETO		MÉDIO INCOMPLETO		MÉDIO COMPLETO		SUPERIOR INCOMPLETO		SUPERIOR COMPLETO		PÓS GRADUAÇÃO		TOTAL																																																																																																																																	
	Méio	Mediano	Méio	Mediano	Méio	Mediano	Méio	Mediano	Méio	Mediano	Méio	Mediano	Méio	Mediano	Total Méio	Total Mediano	Nº de Observações																																																																																																																															
Agricultura	1.045	1.045	1.045	1.045			1.100	1.100							1.045	1.055	5																																																																																																																															
Comércio							1.260	1.260							1.260	1.260	2																																																																																																																															
Construção civil	1.289	1.284	1.259	1.284	1.300	1.300	1.482	1.577			1.712	1.712		1.300	1.428	30																																																																																																																																
Indústria	1.531	1.531	1.854	1.854	1.665	1.665	1.621	1.665			3.445	3.407		1.800	2.029	19																																																																																																																																
Serviços	2.473	1.121	1.558	1.319	2.800	2.800	1.371	1.100	3.964	3.964	3.158	2.761	5.034	5.034	1.121	1.866	132																																																																																																																															
<b>Todos</b>	<b>1.741</b>	<b>1.203</b>	<b>1.472</b>	<b>1.292</b>	<b>2.046</b>	<b>1.531</b>	<b>1.401</b>	<b>1.182</b>	<b>3.964</b>	<b>3.964</b>	<b>3.056</b>	<b>2.761</b>	<b>5.034</b>	<b>5.034</b>	<b>1.284</b>	<b>1.644</b>	<b>188</b>																																																																																																																															
ITEM:	MOTO CG	REFERÊNCIA:	TABELA FIP																																																																																																																																													
<table border="1"> <tbody> <tr> <td>Mês de referência:</td> <td>maio de 2021</td> </tr> <tr> <td>Código Fipe:</td> <td>811078-6</td> </tr> <tr> <td>Marca:</td> <td>HONDA</td> </tr> <tr> <td>Modelo:</td> <td>CG 125 FAN / FAN KS / 125 i FAN</td> </tr> <tr> <td>Ano Modelo:</td> <td>2017</td> </tr> <tr> <td>Autenticação</td> <td>61kb8l5fr1q</td> </tr> <tr> <td>Data da consulta</td> <td>terça-feira, 4 de maio de 2021 15:51</td> </tr> <tr> <td>Preço Médio</td> <td>R\$ 7.328,00</td> </tr> </tbody> </table>				Mês de referência:	maio de 2021	Código Fipe:	811078-6	Marca:	HONDA	Modelo:	CG 125 FAN / FAN KS / 125 i FAN	Ano Modelo:	2017	Autenticação	61kb8l5fr1q	Data da consulta	terça-feira, 4 de maio de 2021 15:51	Preço Médio	R\$ 7.328,00																																																																																																																													
Mês de referência:	maio de 2021																																																																																																																																															
Código Fipe:	811078-6																																																																																																																																															
Marca:	HONDA																																																																																																																																															
Modelo:	CG 125 FAN / FAN KS / 125 i FAN																																																																																																																																															
Ano Modelo:	2017																																																																																																																																															
Autenticação	61kb8l5fr1q																																																																																																																																															
Data da consulta	terça-feira, 4 de maio de 2021 15:51																																																																																																																																															
Preço Médio	R\$ 7.328,00																																																																																																																																															
ITEM:	GASOLINA	REFERÊNCIA:	ANP																																																																																																																																													
<p><b>Síntese dos Preços Praticados - GOIAS</b> Resumo I - GASOLINA COMUM R\$/l Período : De 25/04/2021 a 01/05/2021</p> <table border="1"> <thead> <tr> <th rowspan="2">MUNICÍPIO</th> <th rowspan="2">Nº DE POSTOS PESQUISADOS</th> <th colspan="4">Preço ao Consumidor</th> </tr> <tr> <th>PREÇO MÉDIO</th> <th>DESVIO PADRÃO</th> <th>PREÇO MÍNIMO</th> <th>PREÇO MÁXIMO</th> </tr> </thead> <tbody> <tr> <td>Anápolis</td> <td>1</td> <td>5,390</td> <td>0,000</td> <td>5,390</td> <td>5,390</td> </tr> <tr> <td>Aparecida de Goiânia</td> <td>11</td> <td>5,712</td> <td>0,169</td> <td>5,490</td> <td>5,949</td> </tr> <tr> <td>Formosa</td> <td>11</td> <td>5,908</td> <td>0,075</td> <td>5,837</td> <td>6,099</td> </tr> <tr> <td>Goiania</td> <td>43</td> <td>5,769</td> <td>0,145</td> <td>5,450</td> <td>5,999</td> </tr> <tr> <td>Rio Verde</td> <td>16</td> <td>5,932</td> <td>0,074</td> <td>5,759</td> <td>6,099</td> </tr> <tr> <td>Trindade</td> <td>7</td> <td>5,906</td> <td>0,092</td> <td>5,790</td> <td>5,999</td> </tr> </tbody> </table>				MUNICÍPIO	Nº DE POSTOS PESQUISADOS	Preço ao Consumidor				PREÇO MÉDIO	DESVIO PADRÃO	PREÇO MÍNIMO	PREÇO MÁXIMO	Anápolis	1	5,390	0,000	5,390	5,390	Aparecida de Goiânia	11	5,712	0,169	5,490	5,949	Formosa	11	5,908	0,075	5,837	6,099	Goiania	43	5,769	0,145	5,450	5,999	Rio Verde	16	5,932	0,074	5,759	6,099	Trindade	7	5,906	0,092	5,790	5,999																																																																																															
MUNICÍPIO	Nº DE POSTOS PESQUISADOS	Preço ao Consumidor																																																																																																																																														
		PREÇO MÉDIO	DESVIO PADRÃO	PREÇO MÍNIMO	PREÇO MÁXIMO																																																																																																																																											
Anápolis	1	5,390	0,000	5,390	5,390																																																																																																																																											
Aparecida de Goiânia	11	5,712	0,169	5,490	5,949																																																																																																																																											
Formosa	11	5,908	0,075	5,837	6,099																																																																																																																																											
Goiania	43	5,769	0,145	5,450	5,999																																																																																																																																											
Rio Verde	16	5,932	0,074	5,759	6,099																																																																																																																																											
Trindade	7	5,906	0,092	5,790	5,999																																																																																																																																											

ITEM:	JARDINEIRO	REFERÊNCIA:	SALARIÔMETRO																																																																																									
<p>salariometro.fipe.org.br/pesquisa-salarial</p> <p>salariômetro</p> <p>Salário médio e mediano da ocupação <b>CBO 622010 - Jardineiro</b>, em <b>Centro Oeste/GO</b>, no município <b>SÃO SIMÃO</b> e Exibido por <b>Escolaridade</b>.</p> <p><b>DISTRIBUIÇÃO POR ESCOLARIDADE NOS SETORES ECONÔMICOS</b> Período de Observação: Out/20 a Mar/21</p> <table border="1"> <thead> <tr> <th rowspan="2">ESCOLARIDADE</th> <th colspan="2">ATÉ FUNDAMENTAL INCOMPLETO</th> <th colspan="2">FUNDAMENTO COMPLETO</th> <th colspan="2">MÉDIO INCOMPLETO</th> <th colspan="2">MÉDIO COMPLETO</th> <th colspan="2">SUPERIOR INCOMPLETO</th> <th colspan="2">SUPERIOR COMPLETO</th> <th colspan="2">PÓS GRADUAÇÃO</th> <th colspan="3">TOTAL</th> </tr> <tr> <th>Méio</th> <th>Mediano</th> <th>Méio</th> <th>Mediano</th> <th>Méio</th> <th>Mediano</th> <th>Méio</th> <th>Mediano</th> <th>Méio</th> <th>Mediano</th> <th>Méio</th> <th>Mediano</th> <th>Méio</th> <th>Mediano</th> <th>Total Méio</th> <th>Total Mediano</th> <th>Nº de Observações</th> </tr> </thead> <tbody> <tr> <td>Construção civil</td> <td>1.370</td> <td>1.370</td> <td></td> <td></td> <td></td> <td></td> <td>1.370</td> <td>1.370</td> <td></td> <td></td> <td></td> <td></td> <td></td> <td></td> <td>1.370</td> <td>1.370</td> <td>4</td> </tr> <tr> <td>Serviços</td> <td>1.256</td> <td>1.256</td> <td></td> <td></td> <td>1.497</td> <td>1.497</td> <td>1.110</td> <td>1.110</td> <td></td> <td></td> <td></td> <td></td> <td></td> <td></td> <td>1.256</td> <td>1.288</td> <td>3</td> </tr> <tr> <td><b>Todos</b></td> <td><b>1.313</b></td> <td><b>1.313</b></td> <td></td> <td></td> <td><b>1.497</b></td> <td><b>1.497</b></td> <td><b>1.305</b></td> <td><b>1.370</b></td> <td></td> <td></td> <td></td> <td></td> <td></td> <td></td> <td><b>1.370</b></td> <td><b>1.335</b></td> <td><b>7</b></td> </tr> </tbody> </table>				ESCOLARIDADE	ATÉ FUNDAMENTAL INCOMPLETO		FUNDAMENTO COMPLETO		MÉDIO INCOMPLETO		MÉDIO COMPLETO		SUPERIOR INCOMPLETO		SUPERIOR COMPLETO		PÓS GRADUAÇÃO		TOTAL			Méio	Mediano	Méio	Mediano	Méio	Mediano	Méio	Mediano	Méio	Mediano	Méio	Mediano	Méio	Mediano	Total Méio	Total Mediano	Nº de Observações	Construção civil	1.370	1.370					1.370	1.370							1.370	1.370	4	Serviços	1.256	1.256			1.497	1.497	1.110	1.110							1.256	1.288	3	<b>Todos</b>	<b>1.313</b>	<b>1.313</b>			<b>1.497</b>	<b>1.497</b>	<b>1.305</b>	<b>1.370</b>							<b>1.370</b>	<b>1.335</b>	<b>7</b>
ESCOLARIDADE	ATÉ FUNDAMENTAL INCOMPLETO		FUNDAMENTO COMPLETO		MÉDIO INCOMPLETO		MÉDIO COMPLETO		SUPERIOR INCOMPLETO		SUPERIOR COMPLETO		PÓS GRADUAÇÃO		TOTAL																																																																													
	Méio	Mediano	Méio	Mediano	Méio	Mediano	Méio	Mediano	Méio	Mediano	Méio	Mediano	Méio	Mediano	Total Méio	Total Mediano	Nº de Observações																																																																											
Construção civil	1.370	1.370					1.370	1.370							1.370	1.370	4																																																																											
Serviços	1.256	1.256			1.497	1.497	1.110	1.110							1.256	1.288	3																																																																											
<b>Todos</b>	<b>1.313</b>	<b>1.313</b>			<b>1.497</b>	<b>1.497</b>	<b>1.305</b>	<b>1.370</b>							<b>1.370</b>	<b>1.335</b>	<b>7</b>																																																																											

ITEM:	OPERADOR DE MÁQUINAS	REFERÊNCIA:	SALARIÔMETRO																																																																																																											
<p>salariometro.fipe.org.br/pesquisa-salarial</p> <p>salariômetro</p> <p>Salário médio e mediano da ocupação <b>CBO 721215 - Operador de máquinas-ferramenta convencionais</b>, em <b>Centro Oeste/GO</b>, no município <b>SÃO SIMÃO</b> e Exibido por <b>Escolaridade</b>.</p> <p><b>DISTRIBUIÇÃO POR ESCOLARIDADE NOS SETORES ECONÔMICOS</b> Período de Observação: Out/20 a Mar/21</p> <table border="1"> <thead> <tr> <th rowspan="2">ESCOLARIDADE</th> <th colspan="2">ATÉ FUNDAMENTAL INCOMPLETO</th> <th colspan="2">FUNDAMENTO COMPLETO</th> <th colspan="2">MÉDIO INCOMPLETO</th> <th colspan="2">MÉDIO COMPLETO</th> <th colspan="2">SUPERIOR INCOMPLETO</th> <th colspan="2">SUPERIOR COMPLETO</th> <th colspan="2">PÓS GRADUAÇÃO</th> <th colspan="3">TOTAL</th> </tr> <tr> <th>Méio</th> <th>Mediano</th> <th>Méio</th> <th>Mediano</th> <th>Méio</th> <th>Mediano</th> <th>Méio</th> <th>Mediano</th> <th>Méio</th> <th>Mediano</th> <th>Méio</th> <th>Mediano</th> <th>Méio</th> <th>Mediano</th> <th>Total Méio</th> <th>Total Mediano</th> <th>Nº de Observações</th> </tr> </thead> <tbody> <tr> <td>Construção civil</td> <td></td> <td></td> <td></td> <td></td> <td></td> <td></td> <td>1.650</td> <td>1.650</td> <td></td> <td></td> <td></td> <td></td> <td></td> <td></td> <td>1.650</td> <td>1.650</td> <td>1</td> </tr> <tr> <td>Indústria</td> <td>2.022</td> <td>2.022</td> <td></td> <td></td> <td></td> <td></td> <td>2.786</td> <td>2.786</td> <td></td> <td></td> <td></td> <td></td> <td></td> <td></td> <td>2.786</td> <td>2.277</td> <td>3</td> </tr> <tr> <td>Serviços</td> <td></td> <td></td> <td></td> <td></td> <td></td> <td></td> <td>1.799</td> <td>1.799</td> <td></td> <td></td> <td></td> <td></td> <td></td> <td></td> <td>1.799</td> <td>1.799</td> <td>1</td> </tr> <tr> <td><b>Todos</b></td> <td><b>2.022</b></td> <td><b>2.022</b></td> <td></td> <td></td> <td></td> <td></td> <td><b>2.078</b></td> <td><b>1.799</b></td> <td></td> <td></td> <td></td> <td></td> <td></td> <td></td> <td><b>1.799</b></td> <td><b>2.056</b></td> <td><b>5</b></td> </tr> </tbody> </table>				ESCOLARIDADE	ATÉ FUNDAMENTAL INCOMPLETO		FUNDAMENTO COMPLETO		MÉDIO INCOMPLETO		MÉDIO COMPLETO		SUPERIOR INCOMPLETO		SUPERIOR COMPLETO		PÓS GRADUAÇÃO		TOTAL			Méio	Mediano	Méio	Mediano	Méio	Mediano	Méio	Mediano	Méio	Mediano	Méio	Mediano	Méio	Mediano	Total Méio	Total Mediano	Nº de Observações	Construção civil							1.650	1.650							1.650	1.650	1	Indústria	2.022	2.022					2.786	2.786							2.786	2.277	3	Serviços							1.799	1.799							1.799	1.799	1	<b>Todos</b>	<b>2.022</b>	<b>2.022</b>					<b>2.078</b>	<b>1.799</b>							<b>1.799</b>	<b>2.056</b>	<b>5</b>
ESCOLARIDADE	ATÉ FUNDAMENTAL INCOMPLETO		FUNDAMENTO COMPLETO		MÉDIO INCOMPLETO		MÉDIO COMPLETO		SUPERIOR INCOMPLETO		SUPERIOR COMPLETO		PÓS GRADUAÇÃO		TOTAL																																																																																															
	Méio	Mediano	Méio	Mediano	Méio	Mediano	Méio	Mediano	Méio	Mediano	Méio	Mediano	Méio	Mediano	Total Méio	Total Mediano	Nº de Observações																																																																																													
Construção civil							1.650	1.650							1.650	1.650	1																																																																																													
Indústria	2.022	2.022					2.786	2.786							2.786	2.277	3																																																																																													
Serviços							1.799	1.799							1.799	1.799	1																																																																																													
<b>Todos</b>	<b>2.022</b>	<b>2.022</b>					<b>2.078</b>	<b>1.799</b>							<b>1.799</b>	<b>2.056</b>	<b>5</b>																																																																																													

ITEM:	DIESEL	REFERÊNCIA:	ANP																																		
<p>anp</p> <p>CSA   SLP SISTEMA DE LEVANTAMENTO DE PREÇOS</p> <p>Síntese dos Preços Praticados - GOIAS Resumo I - OLEO DIESEL R\$/l Período : De 25/04/2021 a 01/05/2021</p> <p><b>DADOS MUNICÍPIO</b></p> <table border="1"> <thead> <tr> <th rowspan="2">MUNICÍPIO</th> <th rowspan="2">Nº DE POSTOS PESQUISADOS</th> <th colspan="4">Preço ao Consumidor</th> </tr> <tr> <th>PREÇO MÉDIO</th> <th>DESVIO PADRÃO</th> <th>PREÇO MÍNIMO</th> <th>PREÇO MÁXIMO</th> </tr> </thead> <tbody> <tr> <td>Aparecida de Goiânia</td> <td>7</td> <td>4,292</td> <td>0,050</td> <td>4,250</td> <td>4,399</td> </tr> <tr> <td>Formosa</td> <td>2</td> <td>4,529</td> <td>0,045</td> <td>4,497</td> <td>4,560</td> </tr> <tr> <td>Goiania</td> <td>12</td> <td>4,331</td> <td>0,144</td> <td>4,090</td> <td>4,599</td> </tr> <tr> <td>Rio Verde</td> <td>8</td> <td>4,416</td> <td>0,098</td> <td>4,320</td> <td>4,590</td> </tr> </tbody> </table>				MUNICÍPIO	Nº DE POSTOS PESQUISADOS	Preço ao Consumidor				PREÇO MÉDIO	DESVIO PADRÃO	PREÇO MÍNIMO	PREÇO MÁXIMO	Aparecida de Goiânia	7	4,292	0,050	4,250	4,399	Formosa	2	4,529	0,045	4,497	4,560	Goiania	12	4,331	0,144	4,090	4,599	Rio Verde	8	4,416	0,098	4,320	4,590
MUNICÍPIO	Nº DE POSTOS PESQUISADOS	Preço ao Consumidor																																			
		PREÇO MÉDIO	DESVIO PADRÃO	PREÇO MÍNIMO	PREÇO MÁXIMO																																
Aparecida de Goiânia	7	4,292	0,050	4,250	4,399																																
Formosa	2	4,529	0,045	4,497	4,560																																
Goiania	12	4,331	0,144	4,090	4,599																																
Rio Verde	8	4,416	0,098	4,320	4,590																																



<b>ITEM: MOTORISTA</b>	<b>REFERÊNCIA: SALARIÔMETRO</b>																																																																																																																																														
<p style="font-size: small; margin: 0;"> <a href="#">NÃO seguro</a>   <a href="http://salariometro.fipe.org.br/pesquisa-salarial">salariometro.fipe.org.br/pesquisa-salarial</a>  <small>sinatura de PDFs... ORÇ LIMPEZA Appen Projects MS PROJECT Curso Online de En... UT - Plataforma dig... IPOG Alto Qi - Programas...</small> </p> <p style="margin: 0;"> <span style="float: right; font-size: x-small;"> <a href="#">TWEET</a> <a href="#">SHARE</a> <a href="#">+ SHARE</a> <a href="#">JESSICA</a> </span> </p> <p style="font-size: x-small; margin: 0;"> <a href="#">Home</a> <a href="#">Negociação Coletiva</a> <a href="#">Perfil dos Contratados</a> <a href="#">Pesquisa Salarial</a> <a href="#">Indicadores do Mercado de Trabalho</a> <a href="#">Sobre o Salariômetro</a> </p> <p style="font-size: x-small; margin: 0;"> <span style="color: green;">✔</span> Salário médio e mediano da ocupação <b>CBO 782510 - Motorista de caminhão (rotas regionais e internacionais)</b>, em <b>Centro Oeste GO</b>, no município <b>SÃO SIMÃO</b> e Exibido por <b>Escolaridade</b>.         </p>																																																																																																																																															
<p style="background-color: #004a99; color: white; padding: 2px; font-weight: bold; font-size: x-small;">DISTRIBUIÇÃO POR ESCOLARIDADE NOS SETORES ECONÔMICOS</p> <p style="font-size: x-small; margin: 0;">Período de Observação: Out/20 a Mar/21</p> <table border="1" style="width: 100%; border-collapse: collapse; font-size: x-small;"> <thead> <tr style="background-color: #e1eef6;"> <th rowspan="2">ESCOLARIDADE</th> <th colspan="2">ATE FUNDAMENTAL INCOMPLETO</th> <th colspan="2">FUNDAMENTO COMPLETO</th> <th colspan="2">MÉDIO INCOMPLETO</th> <th colspan="2">MÉDIO COMPLETO</th> <th colspan="2">SUPERIOR INCOMPLETO</th> <th colspan="2">SUPERIOR COMPLETO</th> <th colspan="2">PÓS GRADUAÇÃO</th> <th colspan="2">TOTAL</th> <th rowspan="2">Nº de Observações</th> </tr> <tr style="background-color: #e1eef6;"> <th>Méio</th><th>Mediano</th> <th>Méio</th><th>Mediano</th> <th>Méio</th><th>Mediano</th> <th>Méio</th><th>Mediano</th> <th>Méio</th><th>Mediano</th> <th>Méio</th><th>Mediano</th> <th>Méio</th><th>Mediano</th> <th>Total Méio</th><th>Total Mediano</th> </tr> </thead> <tbody> <tr> <td>Agricultura</td><td>1.627</td><td>1.700</td><td>1.908</td><td>1.908</td><td>1.665</td><td>1.700</td><td>1.856</td><td>1.700</td><td></td><td></td><td></td><td></td><td></td><td></td><td>1.700</td><td>1.707</td><td>22</td> </tr> <tr> <td>Comércio</td><td>1.810</td><td>1.996</td><td>1.625</td><td>1.625</td><td>1.497</td><td>1.497</td><td>1.835</td><td>1.996</td><td></td><td></td><td></td><td></td><td></td><td></td><td>1.996</td><td>1.789</td><td>25</td> </tr> <tr> <td>Construção civil</td><td>1.606</td><td>1.606</td><td>1.600</td><td>1.600</td><td></td><td></td><td>1.645</td><td>1.606</td><td></td><td></td><td></td><td></td><td></td><td></td><td>1.606</td><td>1.630</td><td>13</td> </tr> <tr> <td>Indústria</td><td>1.616</td><td>1.839</td><td>1.572</td><td>1.707</td><td>1.707</td><td>1.839</td><td>1.638</td><td>1.769</td><td>1.833</td><td>1.896</td><td>1.728</td><td>1.804</td><td></td><td></td><td>1.807</td><td>1.630</td><td>338</td> </tr> <tr> <td>Serviços</td><td>1.697</td><td>1.731</td><td>1.710</td><td>1.731</td><td>1.634</td><td>1.731</td><td>8.276</td><td>1.614</td><td></td><td></td><td>1.731</td><td>1.731</td><td></td><td></td><td>1.731</td><td>5.414</td><td>320</td> </tr> <tr style="font-weight: bold;"> <td>Todos</td><td>1.658</td><td>1.731</td><td>1.630</td><td>1.731</td><td>1.668</td><td>1.731</td><td>5.139</td><td>1.715</td><td>1.833</td><td>1.896</td><td>1.729</td><td>1.750</td><td></td><td></td><td>1.731</td><td>3.325</td><td>718</td> </tr> </tbody> </table>		ESCOLARIDADE	ATE FUNDAMENTAL INCOMPLETO		FUNDAMENTO COMPLETO		MÉDIO INCOMPLETO		MÉDIO COMPLETO		SUPERIOR INCOMPLETO		SUPERIOR COMPLETO		PÓS GRADUAÇÃO		TOTAL		Nº de Observações	Méio	Mediano	Méio	Mediano	Méio	Mediano	Méio	Mediano	Méio	Mediano	Méio	Mediano	Méio	Mediano	Total Méio	Total Mediano	Agricultura	1.627	1.700	1.908	1.908	1.665	1.700	1.856	1.700							1.700	1.707	22	Comércio	1.810	1.996	1.625	1.625	1.497	1.497	1.835	1.996							1.996	1.789	25	Construção civil	1.606	1.606	1.600	1.600			1.645	1.606							1.606	1.630	13	Indústria	1.616	1.839	1.572	1.707	1.707	1.839	1.638	1.769	1.833	1.896	1.728	1.804			1.807	1.630	338	Serviços	1.697	1.731	1.710	1.731	1.634	1.731	8.276	1.614			1.731	1.731			1.731	5.414	320	Todos	1.658	1.731	1.630	1.731	1.668	1.731	5.139	1.715	1.833	1.896	1.729	1.750			1.731	3.325	718
ESCOLARIDADE	ATE FUNDAMENTAL INCOMPLETO		FUNDAMENTO COMPLETO		MÉDIO INCOMPLETO		MÉDIO COMPLETO		SUPERIOR INCOMPLETO		SUPERIOR COMPLETO		PÓS GRADUAÇÃO		TOTAL		Nº de Observações																																																																																																																														
	Méio	Mediano	Méio	Mediano	Méio	Mediano	Méio	Mediano	Méio	Mediano	Méio	Mediano	Méio	Mediano	Total Méio	Total Mediano																																																																																																																															
Agricultura	1.627	1.700	1.908	1.908	1.665	1.700	1.856	1.700							1.700	1.707	22																																																																																																																														
Comércio	1.810	1.996	1.625	1.625	1.497	1.497	1.835	1.996							1.996	1.789	25																																																																																																																														
Construção civil	1.606	1.606	1.600	1.600			1.645	1.606							1.606	1.630	13																																																																																																																														
Indústria	1.616	1.839	1.572	1.707	1.707	1.839	1.638	1.769	1.833	1.896	1.728	1.804			1.807	1.630	338																																																																																																																														
Serviços	1.697	1.731	1.710	1.731	1.634	1.731	8.276	1.614			1.731	1.731			1.731	5.414	320																																																																																																																														
Todos	1.658	1.731	1.630	1.731	1.668	1.731	5.139	1.715	1.833	1.896	1.729	1.750			1.731	3.325	718																																																																																																																														
<b>ITEM: CAMINHONETE F4000</b>	<b>REFERÊNCIA: TABELA FIP</b>																																																																																																																																														
<table border="1" style="width: 100%; border-collapse: collapse;"> <tr><td style="padding: 5px;">Mês de referência:</td><td style="padding: 5px;">maio de 2021</td></tr> <tr><td style="padding: 5px;">Código Fipe:</td><td style="padding: 5px;">504155-4</td></tr> <tr><td style="padding: 5px;">Marca:</td><td style="padding: 5px;">FORD</td></tr> <tr><td style="padding: 5px;">Modelo:</td><td style="padding: 5px;">F-4000 4x4 2p (diesel)(E5)</td></tr> <tr><td style="padding: 5px;">Ano Modelo:</td><td style="padding: 5px;">2015</td></tr> <tr><td style="padding: 5px;">Autenticação</td><td style="padding: 5px;">cd0n022tv1kwj</td></tr> <tr><td style="padding: 5px;">Data da consulta</td><td style="padding: 5px;">terça-feira, 4 de maio de 2021 19:37</td></tr> <tr style="background-color: #007bff; color: white; font-weight: bold;"> <td style="padding: 5px;">Preço Médio</td> <td style="padding: 5px;">R\$ 89.071,00</td> </tr> </table>		Mês de referência:	maio de 2021	Código Fipe:	504155-4	Marca:	FORD	Modelo:	F-4000 4x4 2p (diesel)(E5)	Ano Modelo:	2015	Autenticação	cd0n022tv1kwj	Data da consulta	terça-feira, 4 de maio de 2021 19:37	Preço Médio	R\$ 89.071,00																																																																																																																														
Mês de referência:	maio de 2021																																																																																																																																														
Código Fipe:	504155-4																																																																																																																																														
Marca:	FORD																																																																																																																																														
Modelo:	F-4000 4x4 2p (diesel)(E5)																																																																																																																																														
Ano Modelo:	2015																																																																																																																																														
Autenticação	cd0n022tv1kwj																																																																																																																																														
Data da consulta	terça-feira, 4 de maio de 2021 19:37																																																																																																																																														
Preço Médio	R\$ 89.071,00																																																																																																																																														

São Simão, 18 de junho de 2021.

Jéssica Drigo Gonzaga

Resp. Técnica - Jéssica Drigo Gonzaga  
Eng. Civil – CREA: 1013482220D/GO